

# ENCUESTA DE POBREZA Y DESIGUALDADES SOCIALES

<b>CÓDIGO</b>	_ _ _ _		
<b>Nº CUESTIONARIO</b>	_ _	<b>MUNICIPIO</b>	_ _ _
<b>TERRITORIO HISTÓRICO</b>	_ _	<b>DISTRITO</b>	_ _
<b>COMARCA</b>	_ _	<b>SECCIÓN</b>	_ _

DIRECCIÓN	
<b>NOMBRE:</b>	_____
<b>MUNICIPIO:</b>	_____
<b>DIRECCIÓN:</b>	_____
<b>TELÉFONO:</b>	_____

DATOS DE CONTROL				
ENTREVISTADOR/A	FECHA Y DURACIÓN DE LA ENTREVISTA			
_ _	DÍA	_ _	AÑO	_ _
	MES	_ _	DURACIÓN	_ _

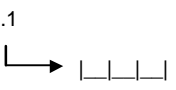

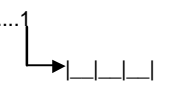












	P2	P3	P4	P5	P6	P7	P8
Nº DE ORDEN	TIPO DE GRUPO FAMILIAR	Nº DE ORDEN DEL GRUPO FAMILIAR <small>(Si no forma parte del grupo familiar, ponga un 9)</small>	CABEZA DE GRUPO	PERSONA PRINCIPAL	INFORMANTE	PARENTESCO O RELACIÓN CON LA PERSONA PRINCIPAL <small>(Esposa, hijos, nuera, padre, cuñado, nieto, tío, sobrino, sirviente, huésped, amigo, etc)</small>	SEXO
1	No grupo familiar 1	<input type="checkbox"/> 1 <input type="checkbox"/> 2 <input type="checkbox"/> 9	SÍ 1 No 6	SÍ 1 No 6	SÍ 1 No 6	Persona de referencia (PR).....1 Cónyuge o pareja de PR.....2 Hijo/a,hijastro/a.....3 Yerno, nuera.....4 Padre,madre,suegro/a.....5 Hermano/a, cuñado/a.....6 Otro pariente de PR.....7 Personal servicio doméstico.....8 Otra persona no emparentada.....9	Varón 1 Mujer 2
	Matrimonio o pareja sin hijos 2						
	Matrimonio o pareja con hijos 3						
	Padre o madre con hijos 4						
	Otro grupo familiar 5						
2	No grupo familiar 1	<input type="checkbox"/> 1 <input type="checkbox"/> 2 <input type="checkbox"/> 9	SÍ 1 No 6	SÍ 1 No 6	SÍ 1 No 6	Persona de referencia (PR).....1 Cónyuge o pareja de PR.....2 Hijo/a,hijastro/a.....3 Yerno, nuera.....4 Padre,madre,suegro/a.....5 Hermano/a, cuñado/a.....6 Otro pariente de PR.....7 Personal servicio doméstico.....8 Otra persona no emparentada.....9	Varón 1 Mujer 2
	Matrimonio o pareja sin hijos 2						
	Matrimonio o pareja con hijos 3						
	Padre o madre con hijos 4						
	Otro grupo familiar 5						
3	No grupo familiar 1	<input type="checkbox"/> 1 <input type="checkbox"/> 2 <input type="checkbox"/> 9	SÍ 1 No 6	SÍ 1 No 6	SÍ 1 No 6	Persona de referencia (PR).....1 Cónyuge o pareja de PR.....2 Hijo/a,hijastro/a.....3 Yerno, nuera.....4 Padre,madre,suegro/a.....5 Hermano/a, cuñado/a.....6 Otro pariente de PR.....7 Personal servicio doméstico.....8 Otra persona no emparentada.....9	Varón 1 Mujer 2
	Matrimonio o pareja sin hijos 2						
	Matrimonio o pareja con hijos 3						
	Padre o madre con hijos 4						
	Otro grupo familiar 5						
4	No grupo familiar 1	<input type="checkbox"/> 1 <input type="checkbox"/> 2 <input type="checkbox"/> 9	SÍ 1 No 6	SÍ 1 No 6	SÍ 1 No 6	Persona de referencia (PR).....1 Cónyuge o pareja de PR.....2 Hijo/a,hijastro/a.....3 Yerno, nuera.....4 Padre,madre,suegro/a.....5 Hermano/a, cuñado/a.....6 Otro pariente de PR.....7 Personal servicio doméstico.....8 Otra persona no emparentada.....9	Varón 1 Mujer 2
	Matrimonio o pareja sin hijos 2						
	Matrimonio o pareja con hijos 3						
	Padre o madre con hijos 4						
	Otro grupo familiar 5						
5	No grupo familiar 1	<input type="checkbox"/> 1 <input type="checkbox"/> 2 <input type="checkbox"/> 9	SÍ 1 No 6	SÍ 1 No 6	SÍ 1 No 6	Persona de referencia (PR).....1 Cónyuge o pareja de PR.....2 Hijo/a,hijastro/a.....3 Yerno, nuera.....4 Padre,madre,suegro/a.....5 Hermano/a, cuñado/a.....6 Otro pariente de PR.....7 Personal servicio doméstico.....8 Otra persona no emparentada.....9	Varón 1 Mujer 2
	Matrimonio o pareja sin hijos 2						
	Matrimonio o pareja con hijos 3						
	Padre o madre con hijos 4						
	Otro grupo familiar 5						

	P9	P10	P11	P12	P13	P14
Nº DE ORDEN	ESTADO CIVIL LEGAL	EDAD CUMPLIDA	SITUACIÓN DE EMPADRONAMIENTO	¿DE QUÉ NACIONALIDAD DIPONE?	¿SABE LEER Y ESCRIBIR?	ESTUDIOS REALIZADOS  (Indique los estudios de más alto nivel realizados y aprobados)
1	Soltero/a .....1 Casado/a. 1ª nupcias 2 Casado/a. 2ª nupcias 3 Viudo/a .....4 Divorciado/a .....5 Separado/a .....6	<input type="text"/> <input type="text"/> <input type="text"/>	Empadronado en la CAE.....1 Empadronado fuera de la CAE.....2 No empadronado.....3  <b>Tiempo de empadronamiento en la CAE:</b> Siempre 1 → <b>P13</b> No siempre 2 → Años <input type="text"/> <input type="text"/>	Española 1 Otro Estado UE 2 Otro Estado 3	Sí.....1 No.....6 ↓ <b>P15</b>	..... ..... ..... TIPO <input type="text"/> CURSO <input type="text"/>
2	Soltero/a .....1 Casado/a. 1ª nupcias 2 Casado/a. 2ª nupcias 3 Viudo/a .....4 Divorciado/a .....5 Separado/a .....6	<input type="text"/> <input type="text"/> <input type="text"/>	Empadronado en la CAE.....1 Empadronado fuera de la CAE.....2 No empadronado.....3  <b>Tiempo de empadronamiento en la CAE:</b> Siempre 1 → <b>P13</b> No siempre 2 → Años <input type="text"/> <input type="text"/>	Española 1 Otro Estado UE 2 Otro Estado 3	Sí.....1 No.....6 ↓ <b>P15</b>	..... ..... ..... TIPO <input type="text"/> CURSO <input type="text"/>
3	Soltero/a .....1 Casado/a. 1ª nupcias 2 Casado/a. 2ª nupcias 3 Viudo/a .....4 Divorciado/a .....5 Separado/a .....6	<input type="text"/> <input type="text"/> <input type="text"/>	Empadronado en la CAE.....1 Empadronado fuera de la CAE.....2 No empadronado.....3  <b>Tiempo de empadronamiento en la CAE:</b> Siempre 1 → <b>P13</b> No siempre 2 → Años <input type="text"/> <input type="text"/>	Española 1 Otro Estado UE 2 Otro Estado 3	Sí.....1 No.....6 ↓ <b>P15</b>	..... ..... ..... TIPO <input type="text"/> CURSO <input type="text"/>
4	Soltero/a .....1 Casado/a. 1ª nupcias 2 Casado/a. 2ª nupcias 3 Viudo/a .....4 Divorciado/a .....5 Separado/a .....6	<input type="text"/> <input type="text"/> <input type="text"/>	Empadronado en la CAE.....1 Empadronado fuera de la CAE.....2 No empadronado.....3  <b>Tiempo de empadronamiento en la CAE:</b> Siempre 1 → <b>P13</b> No siempre 2 → Años <input type="text"/> <input type="text"/>	Española 1 Otro Estado UE 2 Otro Estado 3	Sí.....1 No.....6 ↓ <b>P15</b>	..... ..... ..... TIPO <input type="text"/> CURSO <input type="text"/>
5	Soltero/a .....1 Casado/a. 1ª nupcias 2 Casado/a. 2ª nupcias 3 Viudo/a .....4 Divorciado/a .....5 Separado/a .....6	<input type="text"/> <input type="text"/> <input type="text"/>	Empadronado en la CAE.....1 Empadronado fuera de la CAE.....2 No empadronado.....3  <b>Tiempo de empadronamiento en la CAE:</b> Siempre 1 → <b>P13</b> No siempre 2 → Años <input type="text"/> <input type="text"/>	Española 1 Otro Estado UE 2 Otro Estado 3	Sí.....1 No.....6 ↓ <b>P15</b>	..... ..... ..... TIPO <input type="text"/> CURSO <input type="text"/>

	P15	P16	P17	P18
Nº DE ORDEN	¿REALIZA EN LA ACTUALIDAD ALGÚN ESTUDIO?	¿CUÁL?	PARA EL MES PASADO ¿CUÁL ERA SU SITUACIÓN DE ACTIVIDAD?  (Incluya como trabajando a las personas con contratos de formación y aprendizaje)	¿REALIZÓ DURANTE EL MES PASADO ALGUNA ACTIVIDAD O TRABAJO REMUNERADO POR MUY PEQUEÑO QUE ESTE FUERA, DE CUALQUIER TIPO, INCLUSO LOS CONSIDERADOS COMO CHAPUZAS?
1	Sí.....1 No.....6 ↓ P17	..... ..... ..... TIPO    _ _ _  CURSO   _ _	1 Trabaja por cuenta propia 2 Trabaja de forma continuada en el negocio de un familiar 3 Trabaja en un empleo asalariado temporal o indefinido 4 Baja transitoria por enfermedad o maternidad 5 Desarrollando las tareas del hogar 6 Estudiando 7 Cumpliendo el servicio militar 8 Jubilado o prejubilado 9 Retirado por invalidez 10 Incapacitado para trabajar 11 Rentista 12 En situación de desempleo 13 Otra situación (especificar)	Sí .....1 No .....6 → 23
2	Sí.....1 No.....6 ↓ P17	..... ..... ..... TIPO    _ _ _  CURSO   _ _	1 Trabaja por cuenta propia 2 Trabaja de forma continuada en el negocio de un familiar 3 Trabaja en un empleo asalariado temporal o indefinido 4 Baja transitoria por enfermedad o maternidad 5 Desarrollando las tareas del hogar 6 Estudiando 7 Cumpliendo el servicio militar 8 Jubilado o prejubilado 9 Retirado por invalidez 10 Incapacitado para trabajar 11 Rentista 12 En situación de desempleo 13 Otra situación (especificar)	Sí .....1 No .....6 → 23
3	Sí.....1 No.....6 ↓ P17	..... ..... ..... TIPO    _ _ _  CURSO   _ _	1 Trabaja por cuenta propia 2 Trabaja de forma continuada en el negocio de un familiar 3 Trabaja en un empleo asalariado temporal o indefinido 4 Baja transitoria por enfermedad o maternidad 5 Desarrollando las tareas del hogar 6 Estudiando 7 Cumpliendo el servicio militar 8 Jubilado o prejubilado 9 Retirado por invalidez 10 Incapacitado para trabajar 11 Rentista 12 En situación de desempleo 13 Otra situación (especificar)	Sí .....1 No .....6 → 23
4	Sí.....1 No.....6 ↓ P17	..... ..... ..... TIPO    _ _ _  CURSO   _ _	1 Trabaja por cuenta propia 2 Trabaja de forma continuada en el negocio de un familiar 3 Trabaja en un empleo asalariado temporal o indefinido 4 Baja transitoria por enfermedad o maternidad 5 Desarrollando las tareas del hogar 6 Estudiando 7 Cumpliendo el servicio militar 8 Jubilado o prejubilado 9 Retirado por invalidez 10 Incapacitado para trabajar 11 Rentista 12 En situación de desempleo 13 Otra situación (especificar)	Sí .....1 No .....6 → P23
5	Sí.....1 No.....6 ↓ P17	..... ..... ..... TIPO    _ _ _  CURSO   _ _	1 Trabaja por cuenta propia 2 Trabaja de forma continuada en el negocio de un familiar 3 Trabaja en un empleo asalariado temporal o indefinido 4 Baja transitoria por enfermedad o maternidad 5 Desarrollando las tareas del hogar 6 Estudiando 7 Cumpliendo el servicio militar 8 Jubilado o prejubilado 9 Retirado por invalidez 10 Incapacitado para trabajar 11 Rentista 12 En situación de desempleo 13 Otra situación (especificar)	Sí .....1 No .....6 → P23

	P19	P20	P21	P22	P23	P24
Nº DE ORDEN	1 ¿CUÁL ES LA OCUPACIÓN U OFICIO PRINCIPAL QUE DESEMPEÑA  2 ¿CUÁL ES LA ACTIVIDAD DEL ESTABLECIMIENTO EN EL QUE TRABAJA O QUE DIRIGE?	¿CUÁL ES SU SITUACIÓN PROFESIONAL?	¿CÓMO ES SU CONTRATO O RELACIÓN LABORAL?	¿COTIZAN POR UD. A LA SEGURIDAD SOCIAL?	EN LOS ÚLTIMOS 12 MESES ¿HA REALIZADO ALGUNA ACTIVIDAD LABORAL?	EN TOTAL ¿DURANTE CUÁNTO TIEMPO HA TRABAJADO EN LOS ÚLTIMOS 12 MESES?
1	1 ..... ..... [ ] [ ] [ ] [ ]  2 ..... ..... [ ] [ ] [ ] [ ]	1 Empleador o empresario con asalariados 2 Empresario sin asalariados, trab.independiente o autónomo P24 3 Ayuda familiar 4 Socio de cooperativa 5 Asalariado Admón Pública 6 Asalariado Empresa Pública 7 Asalariado sector privado/Social 8 Otras (especificar)	1 De duración indefinida 2 Temporal 3 Por obra o servicio determinado 4 Otro tipo 5 Sin contrato	Sí ...1 P24 No...6	Sí ...1 No...6 → P25	[ ] [ ] [ ] (en meses)
2	1 ..... ..... [ ] [ ] [ ] [ ]  2 ..... ..... [ ] [ ] [ ] [ ]	1 Empleador o empresario con asalariados 2 Empresario sin asalariados, trab.independiente o autónomo P24 3 Ayuda familiar 4 Socio de cooperativa 5 Asalariado Admón Pública 6 Asalariado Empresa Pública 7 Asalariado sector privado/Social 8 Otras (especificar)	1 De duración indefinida 2 Temporal 3 Por obra o servicio determinado 4 Otro tipo 5 Sin contrato	Sí ...1 P24 No...6	Sí ...1 No...6 → P25	[ ] [ ] [ ] (en meses)
3	1 ..... ..... [ ] [ ] [ ] [ ]  2 ..... ..... [ ] [ ] [ ] [ ]	1 Empleador o empresario con asalariados 2 Empresario sin asalariados, trab.independiente o autónomo P24 3 Ayuda familiar 4 Socio de cooperativa 5 Asalariado Admón Pública 6 Asalariado Empresa Pública 7 Asalariado sector privado/Social 8 Otras (especificar)	1 De duración indefinida 2 Temporal 3 Por obra o servicio determinado 4 Otro tipo 5 Sin contrato	Sí ...1 P24 No...6	Sí ...1 No...6 → P25	[ ] [ ] [ ] (en meses)
4	1 ..... ..... [ ] [ ] [ ] [ ]  2 ..... ..... [ ] [ ] [ ] [ ]	1 Empleador o empresario con asalariados 2 Empresario sin asalariados, trab.independiente o autónomo P24 3 Ayuda familiar 4 Socio de cooperativa 5 Asalariado Admón Pública 6 Asalariado Empresa Pública 7 Asalariado sector privado/Social 8 Otras (especificar)	1 De duración indefinida 2 Temporal 3 Por obra o servicio determinado 4 Otro tipo 5 Sin contrato	Sí ...1 P24 No...6	Sí ...1 No...6 → P25	[ ] [ ] [ ] (en meses)
5	1 ..... ..... [ ] [ ] [ ] [ ]  2 ..... ..... [ ] [ ] [ ] [ ]	1 Empleador o empresario con asalariados 2 Empresario sin asalariados, trab.independiente o autónomo P24 3 Ayuda familiar 4 Socio de cooperativa 5 Asalariado Admón Pública 6 Asalariado Empresa Pública 7 Asalariado sector privado/Social 8 Otras (especificar)	1 De duración indefinida 2 Temporal 3 Por obra o servicio determinado 4 Otro tipo 5 Sin contrato	Sí ...1 P24 No...6	Sí ...1 No...6 → P25	[ ] [ ] [ ] (en meses)

	<b>P25</b>	<b>P26</b>	<b>P27</b>	<b>P28</b>	<b>P29</b>
<b>Nº DE ORDEN</b>	<b>¿ESTÁ BUSCANDO EMPLEO?</b>	<b>¿DESDE CUÁNDO BUSCA UN EMPLEO?</b>	<b>SI LE OFRECERAN AHORA UN TRABAJO O CAMBIARAN LAS CONDICIONES POR LAS QUE NO EJERCE SU PROFESIÓN COMO EMPRESARIO O TRABAJADOR INDEPENDIENTE ¿PODRÍA EMPEZAR A TRABAJAR INMEDIATAMENTE?</b>	<b>EN EL ÚLTIMO MES ¿PERCIBIÓ ALGÚN INGRESO?</b> (De cualquier tipo)	<b>EN EL ÚLTIMO MES ¿PERCIBIÓ INGRESOS POR SUELDOS O SALARIOS PROCEDENTES DE UN EMPLEO ASALARIADO O SIMILAR (inclusive los contratos de aprendizaje y en prácticas)</b>
<b>1</b>	Sí.....1 No.....6 → <b>P28</b>	< de 6 meses.....1 De 6 a 1 año.....2 Entre 1 y 2 años.....3 Entre 2 y 5 años.....4 Más de 5 años.....5	Sí.....1 No.....6	Sí.....1 No.....6 → <b>P35</b>	Sí.....1 ↓ └─┬─┬─┬─┬─┘ (cuantía mensual neta incluyendo primas complementarias) No.....6
<b>2</b>	Sí.....1 No.....6 → <b>P28</b>	< de 6 meses.....1 De 6 a 1 año.....2 Entre 1 y 2 años.....3 Entre 2 y 5 años.....4 Más de 5 años.....5	Sí.....1 No.....6	Sí.....1 No.....6 → <b>P35</b>	Sí.....1 ↓ └─┬─┬─┬─┬─┘ (cuantía mensual neta incluyendo primas complementarias) No.....6
<b>3</b>	Sí.....1 No.....6 → <b>P28</b>	< de 6 meses.....1 De 6 a 1 año.....2 Entre 1 y 2 años.....3 Entre 2 y 5 años.....4 Más de 5 años.....5	Sí.....1 No.....6	Sí.....1 No.....6 → <b>P35</b>	Sí.....1 ↓ └─┬─┬─┬─┬─┘ (cuantía mensual neta incluyendo primas complementarias) No.....6
<b>4</b>	Sí.....1 No.....6 → <b>P28</b>	< de 6 meses.....1 De 6 a 1 año.....2 Entre 1 y 2 años.....3 Entre 2 y 5 años.....4 Más de 5 años.....5	Sí.....1 No.....6	Sí.....1 No.....6 → <b>P35</b>	Sí.....1 ↓ └─┬─┬─┬─┬─┘ (cuantía mensual neta incluyendo primas complementarias) No.....6
<b>5</b>	Sí.....1 No.....6 → <b>P28</b>	< de 6 meses.....1 De 6 a 1 año.....2 Entre 1 y 2 años.....3 Entre 2 y 5 años.....4 Más de 5 años.....5	Sí.....1 No.....6	Sí.....1 No.....6 → <b>P35</b>	Sí.....1 ↓ └─┬─┬─┬─┬─┘ (cuantía mensual neta incluyendo primas complementarias) No.....6

	P30	P31	P32	P33
<b>Nº DE ORDEN DE PERCEPCIÓN</b>	<b>EN EL ÚLTIMO MES ¿PERCIBIÓ INGRESOS PROCEDENTES DE PRESTACIONES O SUBSIDIOS POR DESEMPLEO, DE PENSIONES O PRESTACIONES DE LA SEGURIDAD SOCIAL O POR BAJA LABORAL?</b> (también las no contributivas y prestaciones familiares de la SS)	<b>TIPO DE PRESTACIÓN PERCIBIDA</b>	<b>EN EL ÚLTIMO MES ¿PERCIBIÓ INGRESOS PROCEDENTES DE PENSIÓN ALIMENTICIA DEL CÓNYUGE?</b>	<b>EN EL ÚLTIMO MES ¿PERCIBIÓ INGRESOS PROCEDENTES DEL INGRESO MÍNIMO DE INSERCIÓN</b>
<b>1</b>	Sí.....1  (cuantía mensual neta )  No.....6 → <b>P32</b>	1 Prestación o subsidio de desempleo. Renta de inserción 2 Pensión de jubilación 3 Pensión de viudedad 4 Pensión de invalidez 5 Otras pensiones contributivas de la SS. 6 Prestaciones no contributivas 7 Prestaciones familiares de la SS 8 Cobertura de situaciones de baja laboral	Sí.....1  (cuantía mensual)  No.....6	Sí.....1  (cuantía mensual)  No.....6
<b>2</b>	Sí.....1  (cuantía mensual neta )  No.....6 → <b>P32</b>	1 Prestación o subsidio de desempleo. Renta de inserción 2 Pensión de jubilación 3 Pensión de viudedad 4 Pensión de invalidez 5 Otras pensiones contributivas de la SS. 6 Prestaciones no contributivas 7 Prestaciones familiares de la SS 8 Cobertura de situaciones de baja laboral	Sí.....1  (cuantía mensual)  No.....6	Sí.....1  (cuantía mensual)  No.....6
<b>3</b>	Sí.....1  (cuantía mensual neta )  No.....6 → <b>P32</b>	1 Prestación o subsidio de desempleo. Renta de inserción 2 Pensión de jubilación 3 Pensión de viudedad 4 Pensión de invalidez 5 Otras pensiones contributivas de la SS. 6 Prestaciones no contributivas 7 Prestaciones familiares de la SS 8 Cobertura de situaciones de baja laboral	Sí.....1  (cuantía mensual)  No.....6	Sí.....1  (cuantía mensual)  No.....6
<b>4</b>	Sí.....1  (cuantía mensual neta )  No.....6 → <b>P32</b>	1 Prestación o subsidio de desempleo. Renta de inserción 2 Pensión de jubilación 3 Pensión de viudedad 4 Pensión de invalidez 5 Otras pensiones contributivas de la SS. 6 Prestaciones no contributivas 7 Prestaciones familiares de la SS 8 Cobertura de situaciones de baja laboral	Sí.....1  (cuantía mensual)  No.....6	Sí.....1  (cuantía mensual)  No.....6
<b>5</b>	Sí.....1  (cuantía mensual neta )  No.....6 → <b>P32</b>	1 Prestación o subsidio de desempleo. Renta de inserción 2 Pensión de jubilación 3 Pensión de viudedad 4 Pensión de invalidez 5 Otras pensiones contributivas de la SS. 6 Prestaciones no contributivas 7 Prestaciones familiares de la SS 8 Cobertura de situaciones de baja laboral	Sí.....1  (cuantía mensual)  No.....6	Sí.....1  (cuantía mensual)  No.....6

