

**XXVIII CURSOS DE VERANO DE LA UPV/EHU
EN SAN SEBASTIÁN - XX CURSOS EUROPEOS**

**La sostenibilidad en tiempos de crisis: medición de los retos
medioambientales**

**LAS POLÍTICAS AMBIENTALES DESDE EL
MUNICIPIO**

UDALSAREA21

***D. Jokin Bildarratz. Presidente de Euskadiko Udalen
Elkartea/Asociación de Municipios Vascos***



- 1. RETOS DE LA ADMINISTRACIÓN LOCAL DE LA CAPV**
- 2. AGENDA LOCAL 21**
- 3. UDALSAREA 21: RED VASCA DE MUNICIPIOS HACIA LA SOSTENIBILIDAD**
- 4. EL PLAN DE ACCIÓN LOCAL EN LA AGENDA 21**
- 5. MEDICIÓN DE LA SOSTENIBILIDAD LOCAL EN LA CAPV**
- 6. LA CIUDADANÍA Y AGENTES IMPLICADOS EN LA AGENDA LOCAL 21**



EUSKADIKO UDALEN ELKARTEA
ASOCIACIÓN DE MUNICIPIOS VASCOS

1. RETOS DE LA ADMINISTRACIÓN LOCAL DE LA CAPV

1. RETOS DE LA ADMINISTRACIÓN LOCAL DE LA CAPV

- **Democracia parlamentaria**
- **Participación ciudadana**
- **La administración como entidad más cercana a la ciudadanía**
- **Gobernanza**



Percepción social entorno al medio ambiente

Algunos de los Resultados del EcoBarómetro social 2008

- *La ciudadanía considera al Ayuntamiento el segundo agente administrativo en el que más confía en temas relacionados con medio ambiente por detrás de Gobierno Vasco, con un 20 % de la población vasca que confía en esta entidad.*
- *De la misma manera, en segundo lugar se encuentra el nivel municipal como nivel más adecuado para tomar decisiones sobre protección del medio ambiente, por detrás del nivel europeo, con un 37 % de la población vasca que así lo considera.*

2. DESARROLLO SOSTENIBLE Y AGENDA LOCAL 21



EUSKADIKO UDALEN ELKARTEA
ASOCIACIÓN DE MUNICIPIOS VASCOS

Contexto Histórico

1987- Informe Brudtland: concepto de Desarrollo Sostenible: *“aquel desarrollo que satisface las necesidades del presente sin comprometer las necesidades de las generaciones futuras”.*

1992 – Cumbre de la Tierra en Río de Janeiro se aprueba la Declaración de Río: así como el programa de actuación global de la Agenda 21 que supuso una declaración de intenciones sobre el planteamiento de soluciones encaminadas a promover el desarrollo sostenible mediante la creación de nuevos niveles de cooperación entre los Estados, los sectores clave de las sociedades y las personas.

1994 – 1ª Conferencia Europea de Ciudades y Pueblos hacia la Sostenibilidad durante la cuál Europa se adhirió a los objetivos de Río y se adoptó el compromiso a impulsar las AL21 en Europa mediante la **Carta de Aalborg**.

2002 – Creación de la Red Vasca de municipios hacia la Sostenibilidad UDALSAREA 21 en Euskadi.

2004 – 4ª Conferencia Europea de Ciudades y Pueblos hacia la Sostenibilidad (Aalborg) elaboración de los Compromisos de Aalborg.



COMPROMISOS DE AALBORG

“Nos hemos comprometido....”

- (1) FORMAS DE GOBIERNO
- (2) GESTIÓN MUNICIPAL HACIA LA SOSTENIBILIDAD
- (3) RECURSOS NATURALES COMUNES
- (4) CONSUMO Y FORMAS DE VIDA RESPONSABLES
- (5) PLANIFICACIÓN Y DISEÑO URBANÍSTICO



COMPROMISOS DE AALBORG

“Nos hemos comprometido....”

(6) MEJOR MOVILIDAD Y REDUCCIÓN DE TRÁFICO

(7) ACCIÓN LOCAL PARA LA SALUD

(8) ECONOMÍA LOCAL VIVA Y SOSTENIBLE

(9) IGUALDAD Y JUSTICIA SOCIAL

(10) DE LO LOCAL A LO GLOBAL



Problemas locales requieren actuaciones y soluciones locales.

De lo Local a lo Global.

Agenda Local 21 : Plataforma de actuación

- Herramienta de Gestión y Planificación de políticas municipales sostenibles.
- Marco de anclaje para las actuaciones locales, a través de los Planes de Acción Local (PAL)
- Programación- Ejecución - Evaluación y Adaptación periódica a las necesidades.



AL 21: definición, objetivos, elemento diferenciador y fases

La AL21 se define en Euskadi como un **proceso de avance hacia la sostenibilidad del municipio** que se articula y concreta a través del Plan de Acción Local.

- **Conocer, analizar y priorizar los problemas socioambientales del municipio.**
- **Mejorar la comunicación ambiental del Ayuntamiento.**
- Mejorar los procesos de toma de decisiones de la gestión del municipio mediante la incorporación de la **participación ciudadana.**
- **Reforzar la capacidad del ayuntamiento en la gestión ambiental.**
- Consolidar **políticas y actuaciones** de mejora ambiental, social y económica a **largo plazo.**
- Aplicar con eficiencia los **instrumentos** para la **gestión** del medio Ambiente.
- Hacer del municipio un **ejemplo de práctica respetuosa** con el medio ambiente y el desarrollo humano.



¿Cómo contribuye la Agenda Local 21 a afrontar los retos de la administración local?

- Mejora el **conocimiento** de la **realidad** local
- Permite **planificar a largo plazo** y de manera **transversal**
- **Optimiza** y dota de mayor eficiencia a **las políticas** municipales
- Impulsa la **ejecución** de más acciones de **carácter sostenibilista** y de mayor **calidad**
- Facilita la integración de **criterios de sostenibilidad** en su funcionamiento
- **Optimiza** la organización y gestión municipal
- **Educa** en la sostenibilidad al conjunto de la administración y la comunidad local
- Facilita el **acceso a la información** al conjunto de la población
- **Fortalece** la **cohesión social**, **identidad** local y cultura de la **participación**: prevención de conflictos
- **Mejora** la **imagen** municipal y del ayuntamiento
- Facilita el **acceso a recursos económicos** supra-municipales para la ejecución de las acciones



3. UDALSAREA 21: RED VASCA DE MUNICIPIOS HACIA LA SOSTENIBILIDAD



EUSKADIKO UDALEN ELKARTEA
ASOCIACIÓN DE MUNICIPIOS VASCOS

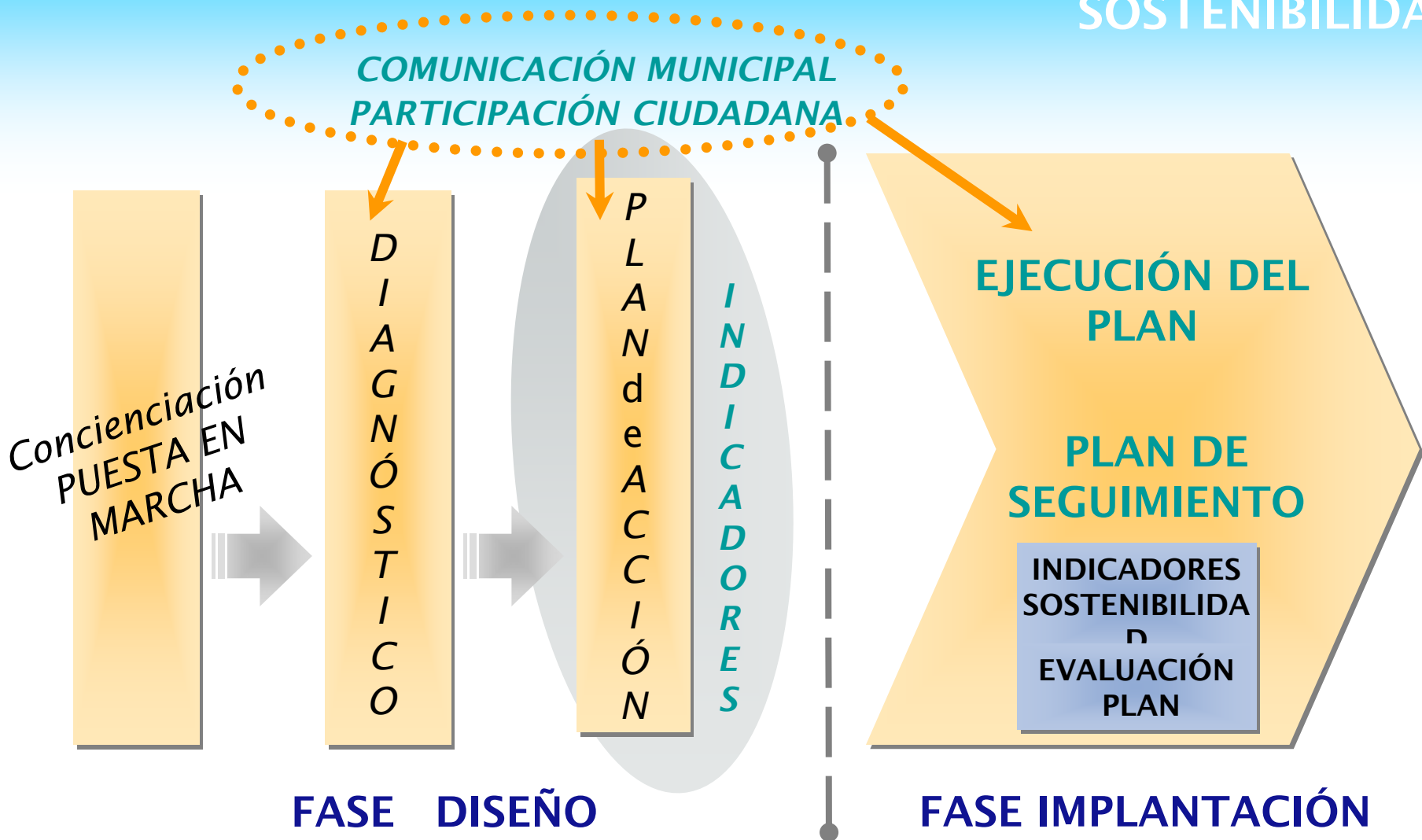
3. UDALSAREA 21: RED VASCA DE MUNICIPIOS HACIA LA SOSTENIBILIDAD

Compromisos PMA 2002-2006 EN RELACIÓN A LA SOSTENIBILIDAD LOCAL

- **Año 2006:** Todos los Municipios de más de 5.000 habitantes tengan diseñado su programa de Agenda Local 21.
- **Año 2006:** Todos los municipios mayores de 10.000 habitantes tengan un responsable técnico ambiental y para el 2012 los mayores de 5.000 hab. (individual o mancomunado)



3. UDALSAREA 21: RED VASCA DE MUNICIPIOS HACIA LA SOSTENIBILIDAD



UDAL TALDE 21
AGENDA LOCAL • BERTAKO AGENDA

REQUISITOS DE ADHESIÓN



EUDEL

EUSKADIKO UDALEN ELKARTEA
ASOCIACIÓN DE MUNICIPIOS VASCOS

3. UDALSAREA 21: RED VASCA DE MUNICIPIOS HACIA LA SOSTENIBILIDAD

ORGANO	MIEMBROS	FUNCIONES
COMITÉ EJECUTIVO	Representantes políticos de los ayuntamientos, Gobierno Vasco, Diputaciones y EUDEL.	Impulso y liderazgo político de la red Aprobación del Plan Estratégico y Planes de Gestión y presupuestos anuales
COMITÉ TÉCNICO	Representantes técnicos de los ayuntamientos y administraciones supramunicipales	Seguimiento periódico de las actividades Marco de comunicación interna de referencia
SECRETARÍA TÉCNICA	Técnicos asignados por IHOBE	Asistencia al funcionamiento de la red
Grupos para la acción - EKITALDES	Representantes técnicos de los ayuntamientos y administraciones supra-municipales	Intercambio de experiencias y comunicación entre municipios

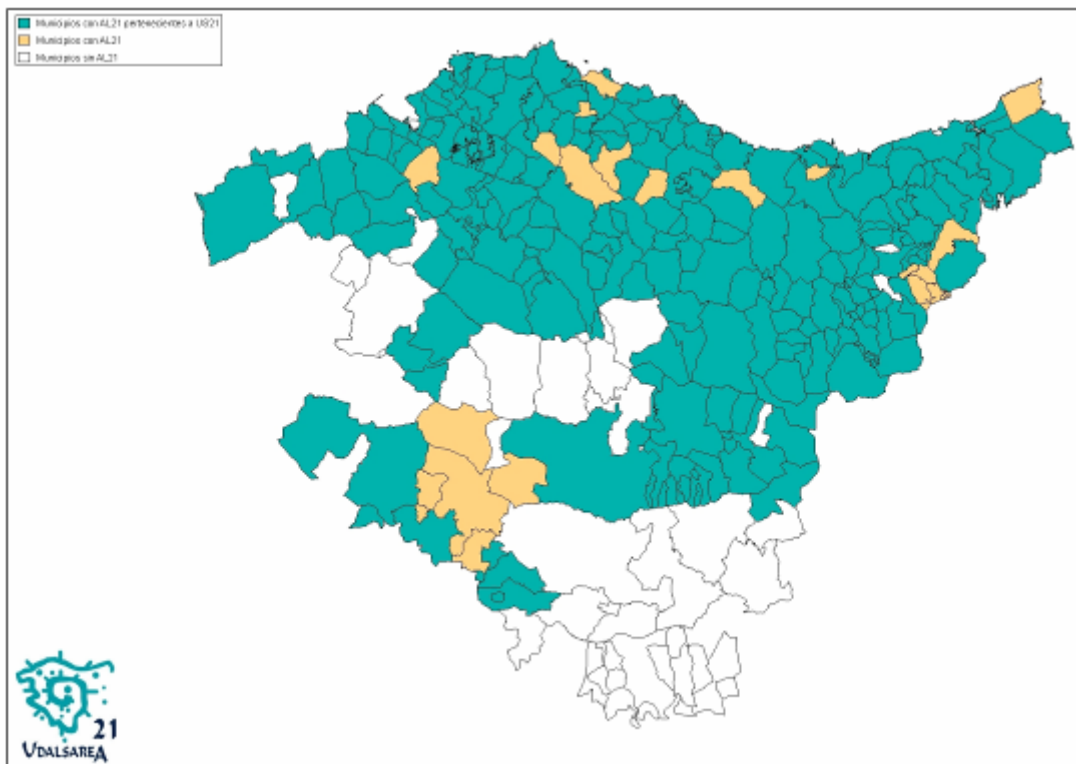


Miembros y funciones de Udalsarea 21



EUSKADIKO UDALEN ELKARTEA
ASOCIACIÓN DE MUNICIPIOS VASCOS

3. UDALSAREA 21: RED VASCA DE MUNICIPIOS HACIA LA SOSTENIBILIDAD



2000-2009:

- 218 municipios en AL21
98% población de la CAPV
- 199 municipios en
Red UDALSAREA 21**



EUSKADIKO UDALEN ELKARTEA
ASOCIACIÓN DE MUNICIPIOS VASCOS

3. UDALSAREA 21: RED VASCA DE MUNICIPIOS HACIA LA SOSTENIBILIDAD

Principales éxitos de Udalsarea 21

- **Instrumentos metodológicos comunes** (desde la formulación de Planes de Acción hasta mecanismos de evaluación y seguimiento) que han permitido hacer economía de escala como Red.
- Amplia **promoción de la participación ciudadana** como condición y elemento del propio proceso de Agenda Local 21.
- **Consolidación e intensidad del Comité Técnico** (70 reuniones /Buenas prácticas identificadas y difundidas / grupos de trabajo /...).
- Importante **conciencia de identidad propia** como Red.



4. EL PLAN DE ACCIÓN LOCAL EN LA AGENDA 21

4. EL PLAN DE ACCIÓN LOCAL EN LA AGENDA 21

¿Qué es?

El Plan de Acción de Agenda Local 21 es el elemento tangible que proyecta la acción municipal en los próximos años en consideración a principios de sostenibilidad

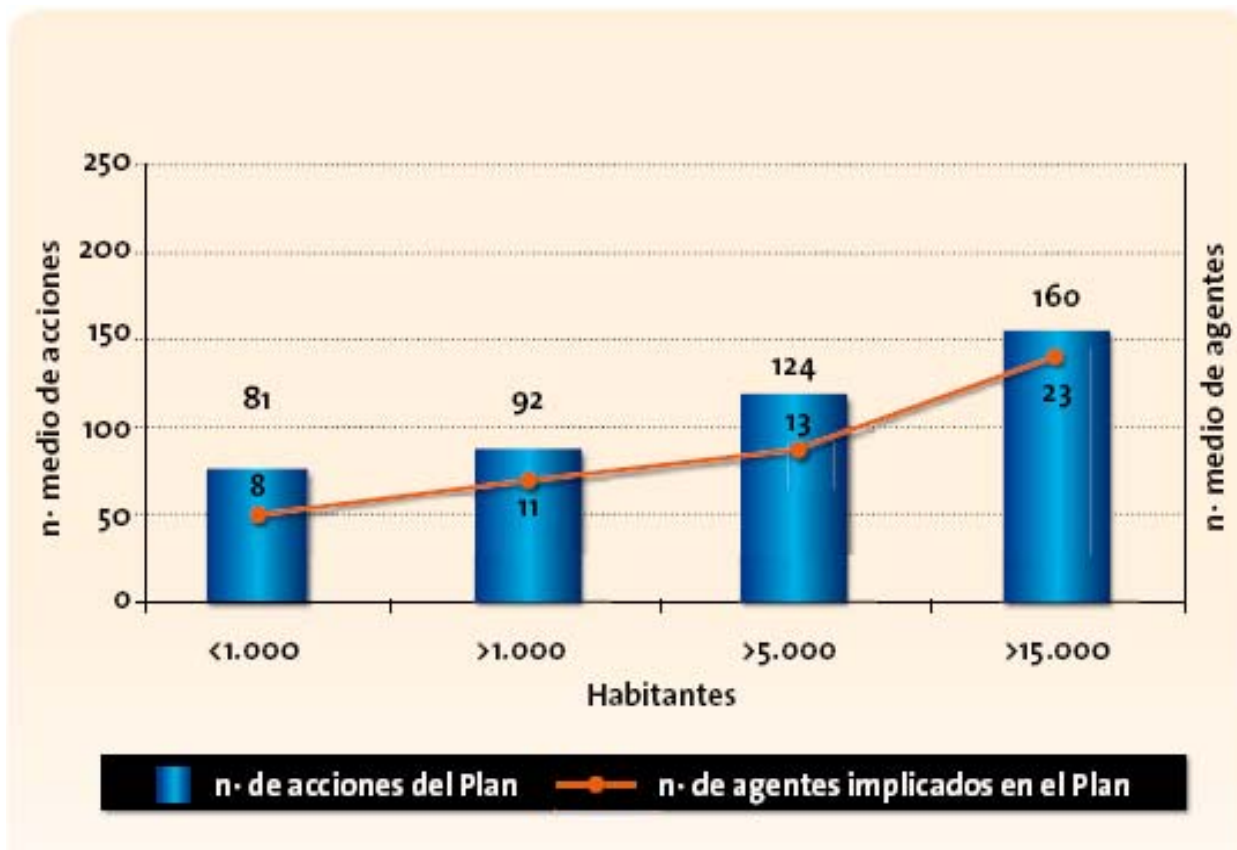
Los Planes de Acción de municipios de Udalsarea 21 se estructuran en 3 niveles:

Líneas estratégicas
Programas de intervención
Acciones



4. EL PLAN DE ACCIÓN LOCAL EN LA AGENDA 21

Algunos datos que caracterizan los Planes de Acción en municipios de Udalsarea 21



Número medio de acciones y agentes municipales implicados en los Planes de acción según tamaño de municipio
Fuente: II Informe de Sostenibilidad Local de la CAPV (a partir de datos de 72 municipios)

EUDEL

EUSKADIKO UDALEN ELKARTEA
ASOCIACIÓN DE MUNICIPIOS VASCOS

4. EL PLAN DE ACCIÓN LOCAL EN LA AGENDA 21

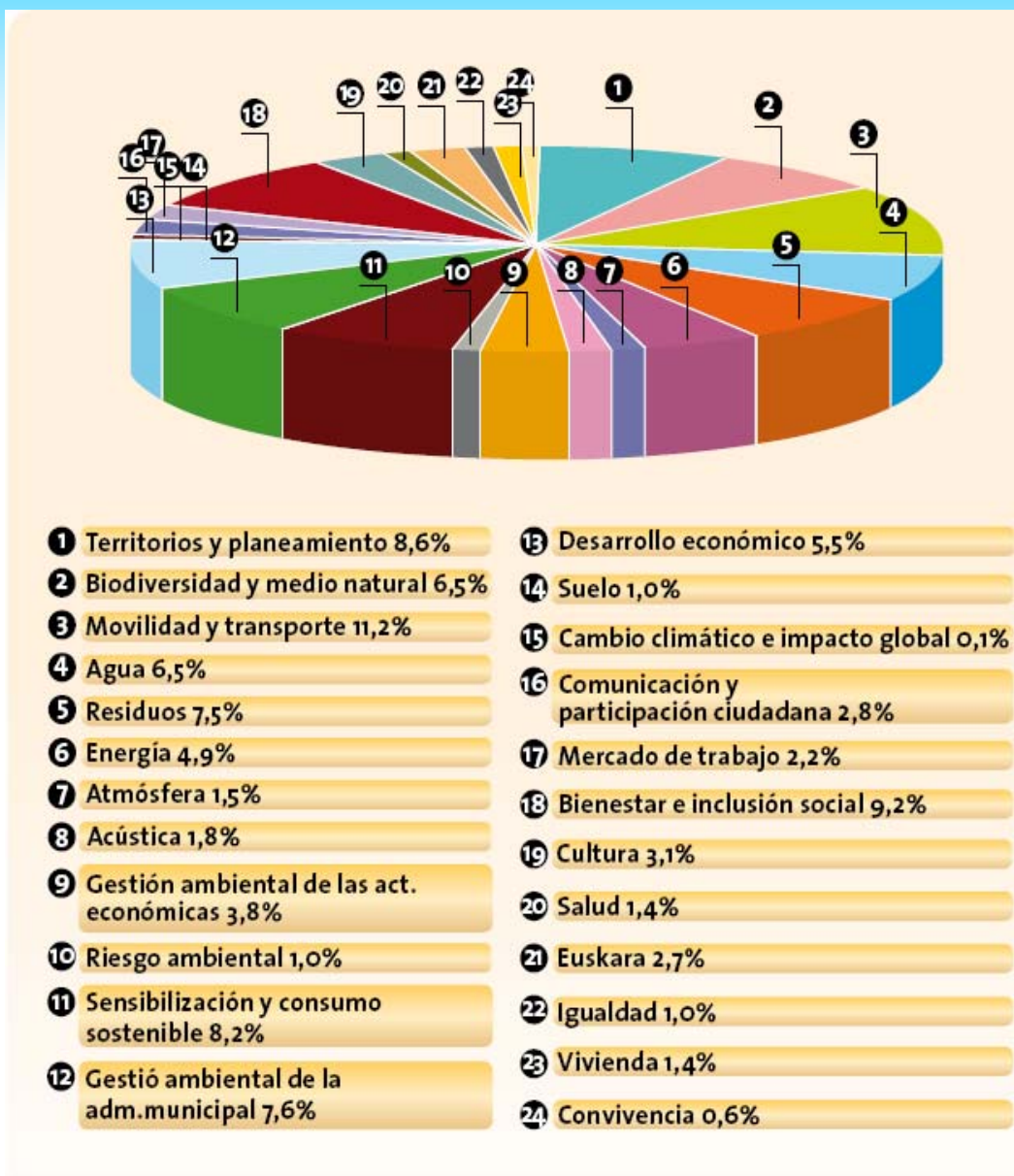


Gráfico 7.

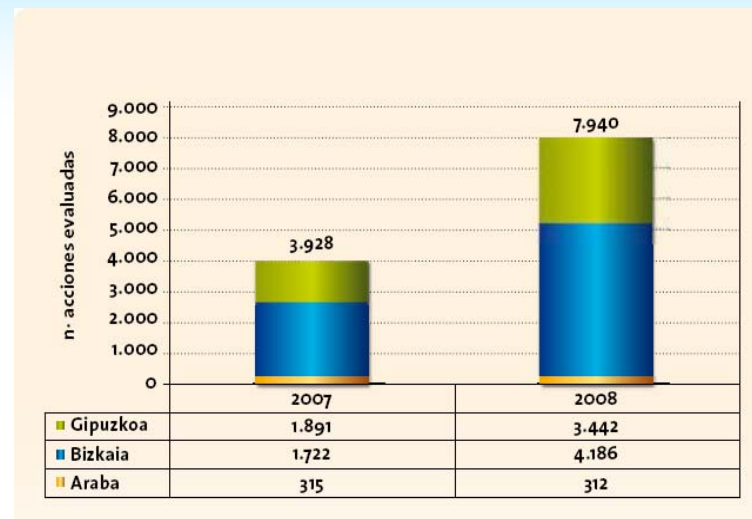
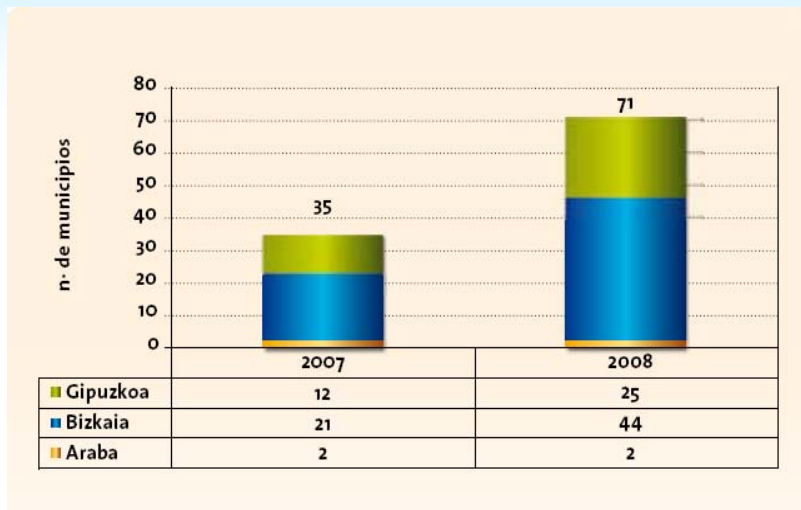
Distribución media de las acciones de los PAL-AL21 según ámbitos temáticos

Distribución media de las acciones de los Planes según ámbito temático que abordan
Fuente: II Informe de Sostenibilidad Local de la CAPV (a partir de datos de 72 municipios)

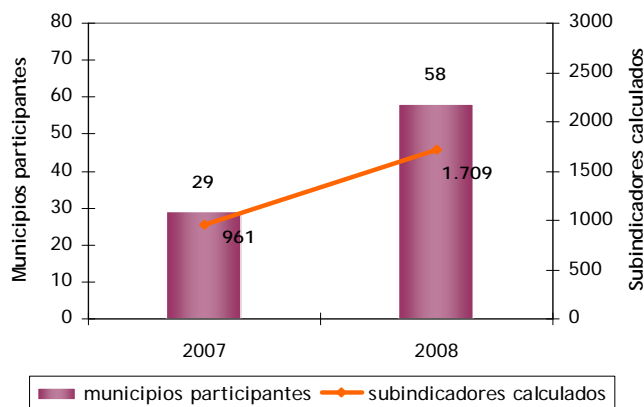
5. MEDICIÓN DE LA SOSTENIBILIDAD LOCAL EN LA CAPV

5. MEDICIÓN DE LA SOSTENIBILIDAD LOCAL EN LA CAPV

Alcance de los procesos de evaluación y seguimiento



Municipios con datos de evaluación de la ejecución de sus Planes 2007 y 2008
 Fuente: II Informe de Sostenibilidad Local de la CAPV




Municipios y nº de indicadores calculados en 2007 y 2008
 Fuente: II Informe de Sostenibilidad Local de la CAPV

5. MEDICIÓN DE LA SOSTENIBILIDAD LOCAL EN LA CAPV

La Sostenibilidad Local en la CAPV

Objetivos de los Informes de Sostenibilidad en la escala de la CAPV:

- **Evaluar anualmente** el cumplimiento de los objetivos de sostenibilidad de los municipios de la red UDALSAREA 21.
- Detección de los éxitos y **ámbitos de mejora** de los procesos de AL21.



6. LA CIUDADANÍA Y AGENTES IMPLICADOS EN LA AGENDA LOCAL 21



EUSKADIKO UDALEN ELKARTEA
ASOCIACIÓN DE MUNICIPIOS VASCOS

El acceso a la información ambiental

Ciudadanía

Convenio de Aarhus
Conocer
Paso previo a la participación

Cualquier persona puede solicitar información ambiental que esté en poder de las administraciones y entidades públicas y de aquellas entidades privadas que ejercen funciones o prestan servicios públicos

Las autoridades públicas procurarán que la información esté actualizada, sea correcta y pueda compararse

Ayuntamiento

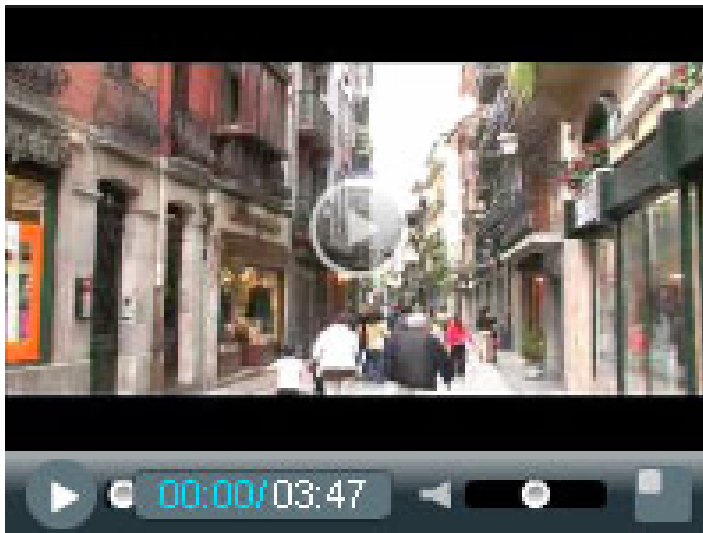
Conocer tendencias del municipio
Conocer su situación respecto a datos de referencia
Soporte a la toma de decisiones
Gestión AL21: ajuste actuaciones, programación, revisión de Planes

Participación ciudadana en torno a la sostenibilidad local



Fuente: II Informe de Sostenibilidad Local de la CAPV (a partir de datos de 72 municipios)

Participación ciudadana en torno a la sostenibilidad local

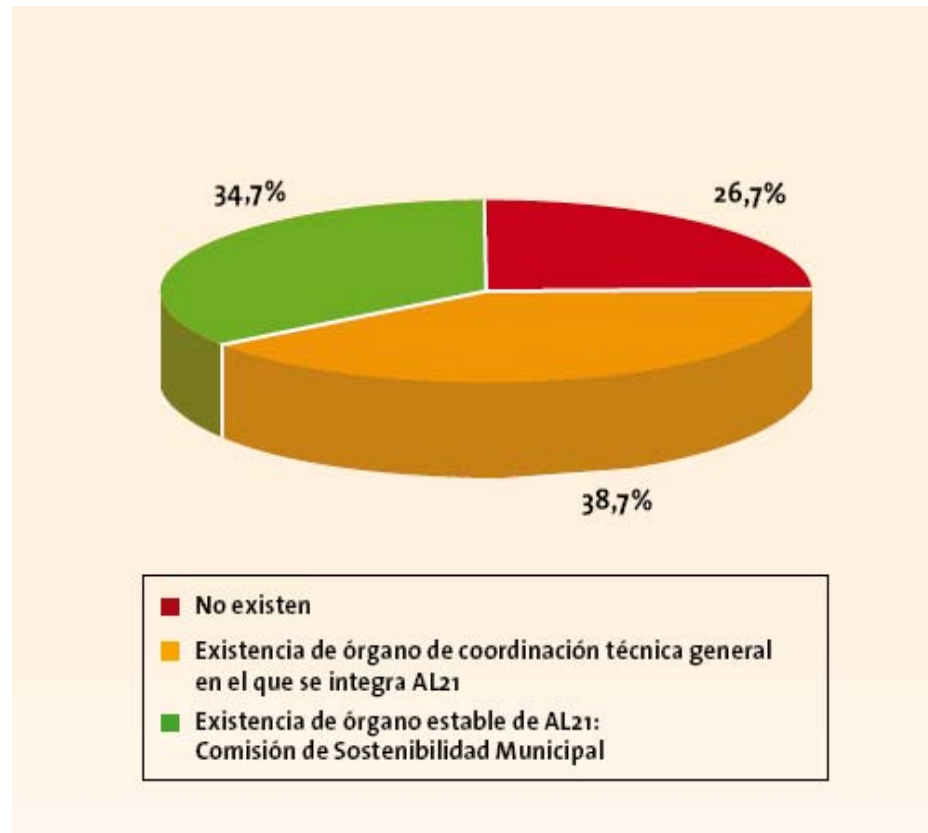


Participación Ciudadana: Los Foros de Participación Ciudadana tienen una gran importancia a la hora de recabar opiniones y propuestas de la propia ciudadanía para conseguir municipios más sostenibles. Los casos concretos de **Durango** e

Idiazabal son los que se destacan en el siguiente vídeo.

Video Buenas Prácticas Udalsarea 21 en Participación ciudadana
Fuente: www.udalsarea21.com

Coordinación municipal en torno a la sostenibilidad Local





Existencia de mecanismos estables de coordinación técnica de AL21

Fuente: II Informe de Sostenibilidad Local de la CAPV (a partir de datos de 72 municipios)

6. LA CIUDADANÍA Y AGENTES IMPLICADOS EN LA AGENDA LOCAL 21

LOCAL 21

Comunicación municipal en torno a la sostenibilidad local



EUSKADIKO UDALEN ELKARTEA
ASOCIACIÓN DE MUNICIPIOS VASCOS

Eskerrik asko

