

Se estima en 4.456 las personas sin hogar en la C.A. de Euskadi en 2022 y el 72,4% es de nacionalidad extranjera

El perfil de la persona sin hogar en la C.A. de Euskadi es un hombre extranjero, joven, de entre 18 y 44 años, soltero, con estudios secundarios y en paro

La población sin hogar atendida en centros de alojamiento y en comedores sociales en 2022 se estima en 4.456 personas, esto es, 2 de cada 1.000 personas no tienen hogar. El 72,4% de las personas sin hogar atendidas en dichos centros **tiene nacionalidad extranjera**, mientras que en 2012 representaban el 60,1%.

Por Territorios Históricos, el 43,7% de la población sin hogar de la C.A. de Euskadi es atendida en centros de Bizkaia, siendo Bilbao la capital con mayor número de personas sin hogar. En Gipuzkoa, el 43% está en Donostia-San Sebastián y en Álava todas las personas son atendidas en la capital.

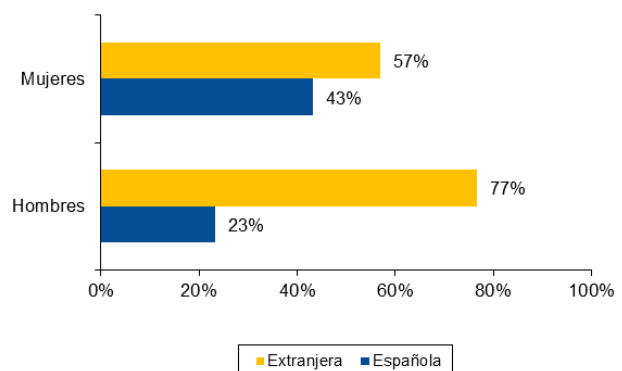
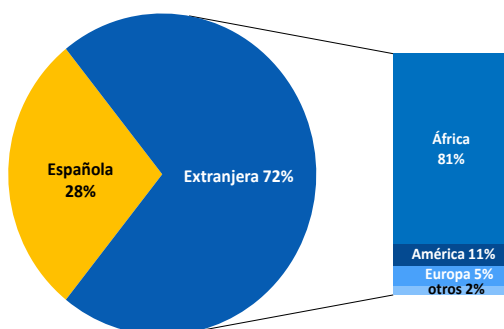
Es destacable el aumento de las personas atendidas en Gipuzkoa entre 2012 y 2022 (180,4%) y en Álava (132,3%), en comparación con Bizkaia (70,9%).

El 37,5% lleva más de 3 años sin un alojamiento propio

Si reparamos en el tipo de alojamiento del que las personas encuestadas son usuarias, el 23,3% duerme en un alojamiento colectivo, el 54,9% en pisos o pensiones cedidas por una entidad pública u ONG y el 21,5% restante en otros lugares no previstos para ser habitados. El 37,5% lleva más de 3 años sin un alojamiento propio.

Otras carencias detectadas son que el 2% declara no haber comido el día de la entrevista y el 31,8% no tiene ingresos. Sí los tiene un 22,6%, procedentes de una prestación social (incluida la RGI) y el 16,3% procedentes de donaciones de ONG. Casi el 60% de las personas entrevistadas, declaran que el principal gasto lo destinan a la comida.

Personas sin hogar (%) por nacionalidad y sexo en 2022. C. A. de Euskadi



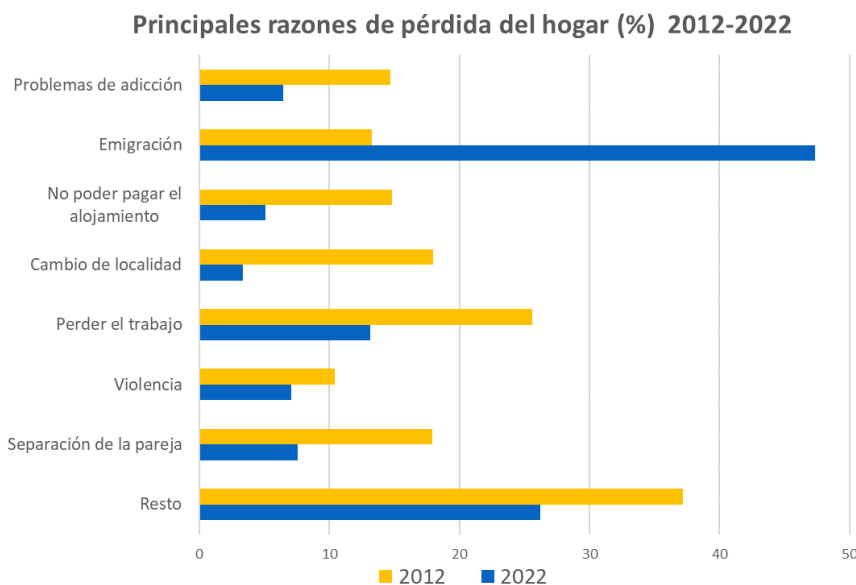
Los hombres representan el 78,2% de las personas sin hogar

Por género, las personas sin hogar son hombres en un 78,2% de los casos, frente al 21,8% que son mujeres. De modo similar, en el conjunto de España, se trata de hombres en un 76,7% de los casos. Entre los hombres sin hogar, el 23,3% tiene nacionalidad española y el 76,7% restante tiene nacionalidad extranjera. En el caso de las mujeres de este colectivo, estos porcentajes no difieren tanto, ya que el 43,1% tiene nacionalidad española y el 56,9% restante, nacionalidad extranjera. En cuanto a la distribución por continentes, las personas extranjeras proceden principalmente de África (81,2%), seguido de América (11,4%) y de Europa (5%). Por países, la mayor parte proviene de Marruecos (47,9%) y de Argelia (11,3%).

Por edades, entre la población atendida **destaca el grupo de jóvenes** entre 18 y 29 años, el cual supone el 37,4% del total, seguido del grupo de 30 a 44 años (32,7%), del de 45 a 64 años (27,6%) y el de los mayores de 65 años, el menos numeroso, con el 2,2%. En el conjunto de las comunidades autónomas, el grupo más numeroso es el de personas entre 45 y 64 años, que supone el 43,3%.

La emigración, causa principal de la falta de hogar en 2022

Por otro lado, si atendemos a las causas que llevaron a las personas encuestadas a la falta de hogar, en 2012 y en 2022, se observan diferencias en las principales razones, ya que en 2022 se trata principalmente de la emigración (47,3%) y en 2012 era la pérdida de empleo (25,6%).



Fuente: Eustat. Encuesta sobre las personas sin hogar.

Casi la mitad de las personas sin hogar declara tener estudios secundarios

Otro aspecto a tener en cuenta de los datos recogidos son los estudios terminados de las personas encuestadas. El 48,3% tiene estudios secundarios, seguido por el 32,8% que dispone de estudios primarios y el 9,5% que manifiesta haber cursado estudios universitarios. El 9,2% de las personas sin hogar declara no tener ninguna formación. En cuanto a la relación con la actividad, sólo el 4,4% afirma tener una ocupación.

El 66,4% de las personas sin hogar no consume alcohol

Respecto a la salud, se podría destacar que en este colectivo el 27,6% padece una enfermedad grave o crónica, el 15,5% tiene una discapacidad y el 19,6% ha sido hospitalizado en el último

año. En cuanto a las adicciones, el 66,4% y el 70,4% no consume ni alcohol ni drogas, respectivamente, si bien, el 13% señala ser consumidor de hachís o marihuana.

A los problemas de salud, se añaden los de inseguridad, puesto que el 10,9% de las personas sin hogar ha sido víctima de agresiones y el 16% de robos. Por otro lado, el 28,1% ha sido detenido en alguna ocasión. En este grupo, son hombres el 88,5% y mujeres el 11,5%. Con relación a los servicios sociales, el 84% de las personas sin hogar ha tenido contacto con personal de los servicios sociales y la valoración de la ayuda recibida es favorable en un 59,6% de los casos.

Evolución del sinhogarismo en la C.A. de Euskadi: hombres, jóvenes y extranjeros

La población sin hogar atendida en centros de alojamiento y en comedores sociales en 2022 se estima en 4.456 personas, lo que supone un incremento del 113% respecto al año 2012. Destaca también el aumento de las mujeres dentro del colectivo, así como de las personas jóvenes y extranjeras.

Atendiendo a sus características principales, el perfil de la persona sin hogar en la C.A. de Euskadi es un hombre extranjero, joven, de entre 18 y 44 años, soltero, con estudios secundarios y en paro.

Evolución de las características básicas de las Personas sin hogar en la C.A. de Euskadi. 2022


 Euskal Estatistika Erakundea/Instituto Vasco de Estadística
 

	2022	2012	D% 2022/2012
Territorio del centro			
C. A. de Euskadi	4.456	2.090	113,2
- Araba-Álava	762	328	132,3
- Bizkaia	1.947	1.139	70,9
- Gipuzkoa	1.747	623	180,4
Municipio del centro			
- Bilbao	1.882	1.057	78,1
- Donostia-San Sebastián	749	393	90,6
- Vitoria-Gasteiz	762	328	132,3
- Resto de municipios	1.063	311	241,8
Sexo			
- Hombres	3.484	1.701	104,8
- Mujeres	972	389	149,9
Edad			
- 18-29 años	1.668	724	130,4
- 30-44 años	1.458	679	114,7
- 45-64 años	1.232	639	92,8
- 65 y más años	99	48	106,3
Nacionalidad			
- Española	1.231	833	47,8
- Extranjera	3.226	1.256	156,8

Fecha 19 de Octubre de 2022

Fuente: Eustat. Encuesta sobre las personas sin hogar

Nota informativa: la Encuesta sobre las personas sin hogar ha sido elaborada por Eustat en colaboración con el Instituto Nacional de Estadística (INE).

Para más información:

Euskal Estatistika-Erakundea / Instituto Vasco de Estadística

C/ Donostia-San Sebastián, 1 01010 Vitoria-Gasteiz

Servicio de Prensa: servicioprensa@eustat.eus Tlf: 945 01 75 62