


Cerca del 71% de la población objetivo de la C.A. de Euskadi se ha sometido al cribado del cáncer colorrectal y del 76% al del cáncer de mama en 2020

Eustat continúa incluyendo nuevos indicadores para informar sobre el progreso hacia los objetivos y metas de la Agenda 2030 para el Desarrollo Sostenible

Eustat sigue con su compromiso de ampliar y desagregar de forma continua la batería de indicadores estadísticos que permite cuantificar el grado de consecución de las 169 metas y de los 17 Objetivos de Desarrollo Sostenible incluidos en la *Agenda 2030 para el Desarrollo Sostenible* de Naciones Unidas en la C.A. de Euskadi.

En esta ocasión se incluyen un total de 21 nuevos indicadores estadísticos en la [plataforma de difusión de indicadores de la Agenda 2030 para el Desarrollo Sostenible de la C.A. de Euskadi](#) de Eustat. Estos indicadores han sido especificados para la C.A. de Euskadi, debido a su relevancia e interés, siguiendo las directrices de Naciones Unidas. Con esta nueva incorporación de indicadores se consigue informar, al menos parcialmente, de todos los Objetivos de Desarrollo Sostenible.


Entre los indicadores que se incluyen en la plataforma de Eustat, que vienen a completar objetivos, metas o indicadores de Naciones Unidas ya informados en la C.A. de Euskadi, se encuentran el de **Proporción de población cubierta por el cribado poblacional de cáncer colorrectal** y el de **Proporción de población cubierta por el cribado poblacional de cáncer de mama**, como indicadores de prevención de enfermedades no transmisibles de utilidad para la reducción de la mortalidad prematura.

Meta 3.4 De aquí a 2030, reducir en un tercio la mortalidad prematura por enfermedades no transmisibles mediante su prevención y tratamiento, y promover la salud mental y el bienestar					
Indicador 3.4.1 Tasa de mortalidad atribuida a las enfermedades cardiovasculares, el cáncer, la diabetes o las enfermedades respiratorias crónicas					
3 SALUD Y BIENESTAR 	Proporción de población cubierta por el cribado poblacional de cáncer colorrectal				
		2015	2018	2019	2020
	C.A. de Euskadi	70,40	72,30	71,50	70,90
Proporción de población cubierta por el cribado poblacional de cáncer de mama					
	2015	2018	2019	2020	
C.A. de Euskadi	80,80	77,20	76,70	75,80	

Se observa que el cribado poblacional de cáncer colorrectal se mantiene por encima del 70% y el de cáncer de mama por encima del 75% de las correspondientes poblaciones objetivo.


INDICADORES DE LA AGENDA 2030 PARA EL DESARROLLO SOSTENIBLE

Entre los indicadores estadísticos que entran en la plataforma de Eustat con el objetivo de informar sobre un indicador de Naciones Unidas no informado hasta el momento en la C.A. de Euskadi, se encuentran el de **Calidad de las masas de aguas de los ríos** y el de **Calidad de las masas de agua superficiales**. El indicador de Naciones Unidas en el que se engloban es el de **Proporción de aguas de buena calidad**.

Meta 6.3 De aquí a 2030, mejorar la calidad del agua reduciendo la contaminación, eliminando el vertimiento y minimizando la emisión de productos químicos y materiales peligrosos, reduciendo a la mitad el porcentaje de aguas residuales sin tratar y aumentando considerablemente el reciclado y la reutilización sin riesgos a nivel mundial					
Indicador 6.3.2 Proporción de aguas de buena calidad					
6 AGUA LIMPIA Y SANEAMIENTO 	Calidad de las masas de agua de los ríos				
		2015	2018	2019	2020
	C.A. de Euskadi	45,50	60,30	45,70	48,00
	Calidad de las masas de agua superficiales				
		2015	2018	2019	2020
C.A. de Euskadi	48,10	61,80	50,00	53,00	

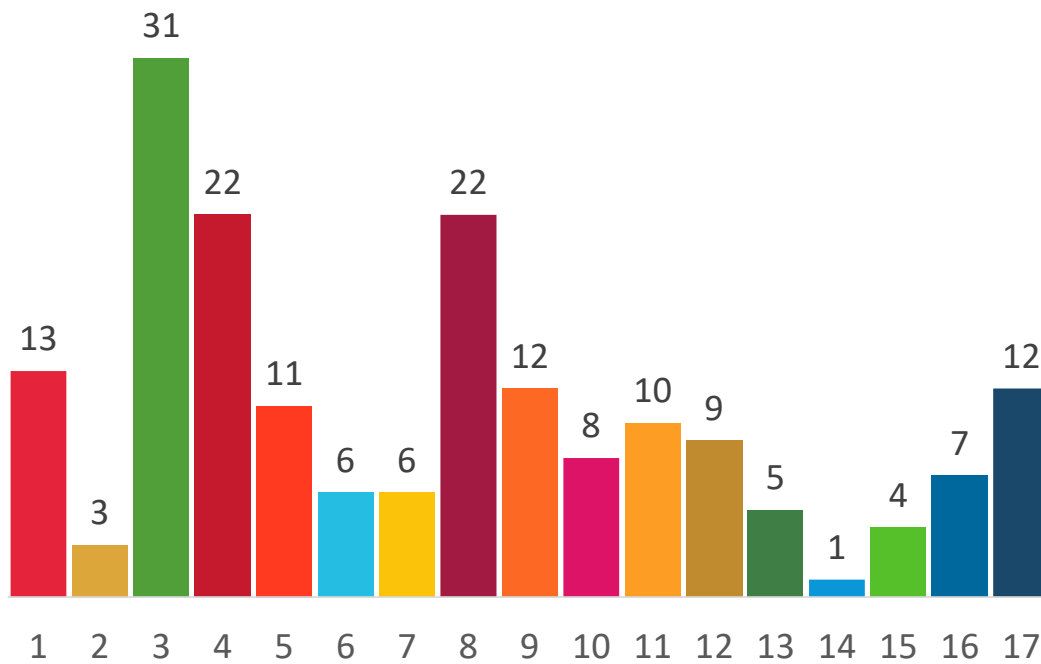
La calidad de las masas de agua ha mejorado sensiblemente en el período comprendido entre el año 2015 y el año 2020, pero el nivel más alto se observó en 2018.

Tras esta nueva incorporación, se dispone de un total de 182 indicadores estadísticos que informan de los 17 Objetivos de Desarrollo Sostenible incluidos en la Agenda 2030 para el conjunto de la C.A. de Euskadi. Un conjunto significativo de éstos se desagrega, además, por Territorio Histórico y/o por sexo, aportando una visión más detallada y focalizada del grado de consecución de las metas.

Eustat sigue trabajando en la continua inclusión de nuevos indicadores en su [plataforma de difusión de indicadores de la Agenda 2030 para el Desarrollo Sostenible de la C.A. de Euskadi](#), tanto para ofrecer desagregaciones de indicadores estadísticos ya publicados, como para incluir nuevos indicadores que informen de metas no cubiertas hasta la fecha. La cobertura cuantitativa por Objetivo de Desarrollo Sostenible no es uniforme, como se comprueba en el siguiente histograma. Se dispone actualmente, por ejemplo, de un único indicador que informa del objetivo 14, mientras que se dispone de 31 indicadores para el objetivo 3. Se realizará un esfuerzo para la obtención de indicadores estadísticos para el conjunto de la C.A. de Euskadi así como para los Territorios Históricos en aquellos objetivos menos informados.



Número de indicadores informados por ODS



Para más información:

Eustat - Euskal Estatistika Erakundea / Instituto Vasco de Estadística
C/ Donostia-San Sebastián, 1 01010 Vitoria-Gasteiz
Servicio de Prensa: servicioprensa@eustat.es Tlf: 945 01 75 62