

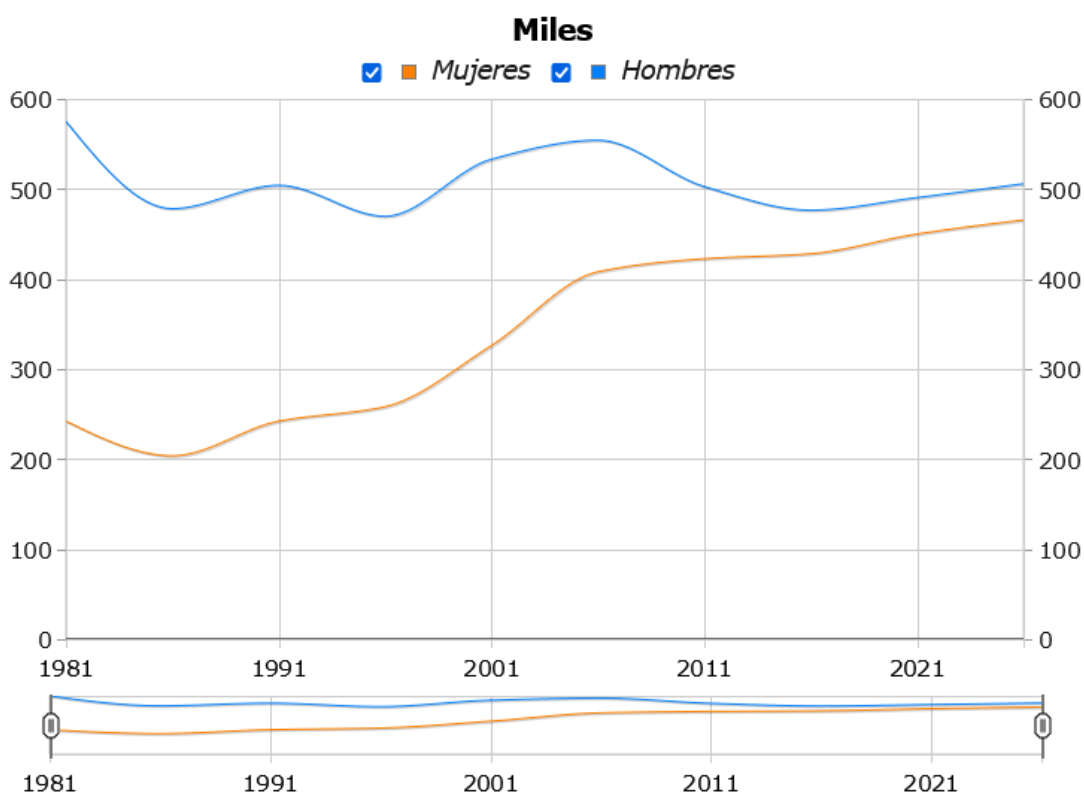
Las mujeres representan en la actualidad el 48% de la población con trabajo remunerado, 18,4 puntos porcentuales más que en 1981

La población de mujeres mayores de 65 años ha aumentado un 135% en los últimos 40 años

En 1981, del total de las personas con trabajo remunerado, las mujeres representaban menos del 30%. El 34,4% de mujeres en edad de trabajar tenían un trabajo remunerado. Los últimos datos (2023) muestran que ahora las mujeres representan más del 48% de la población con trabajo remunerado y alcanzan el 67,2% del total de mujeres en edad de trabajar.

Del cómputo total de las mujeres en activo de 1981, había un 22,8% que se encontraban paradas; en la actualidad ese porcentaje se ha reducido, y es del 7,8%.

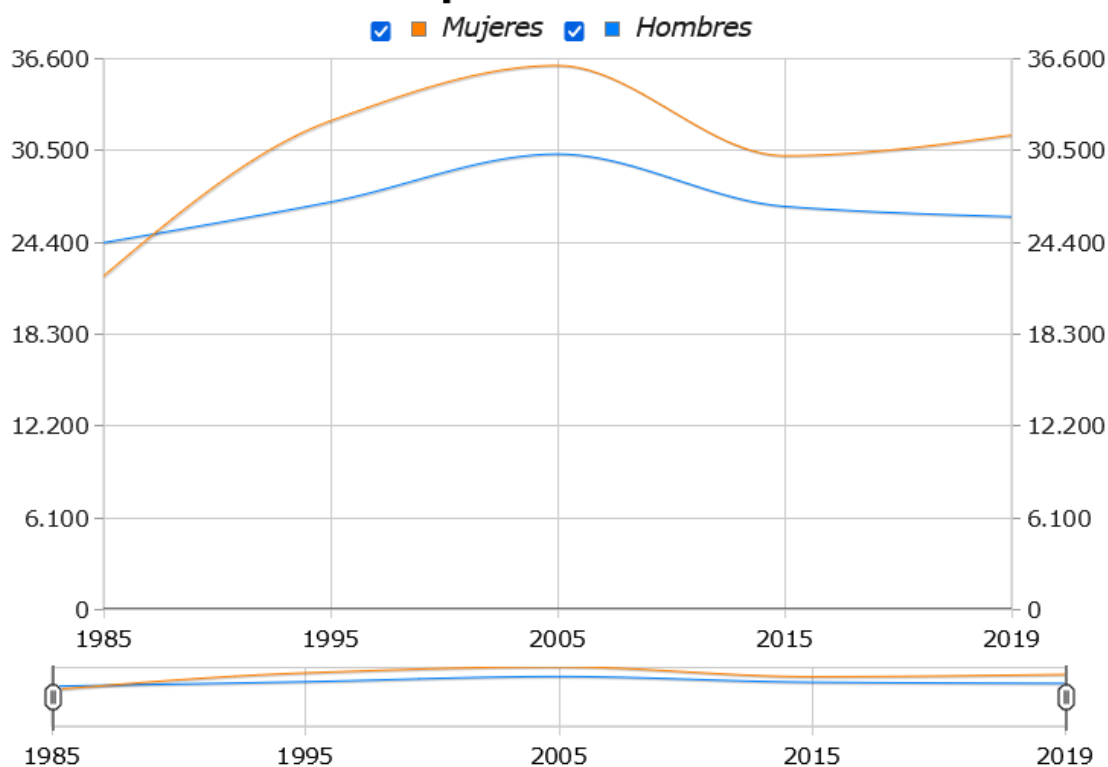
Población ocupada de la C.A. de Euskadi por sexo. 1981-2023



Fuente: Eustat. Encuesta de población en relación con la actividad

Así mismo, la entrada de las mujeres a los ámbitos de la educación superior y el empleo remunerado trajo consigo un cambio de roles de género. En el curso 1985-86, las mujeres suponían el 47,6% del alumnado universitario y 10 años más tarde subieron 7 puntos porcentuales alcanzando el 54,5%, proporción que se ha mantenido en los últimos 15 años.

Alumnado matriculado en la universidad en la C.A. de Euskadi por sexo. 1985-2019

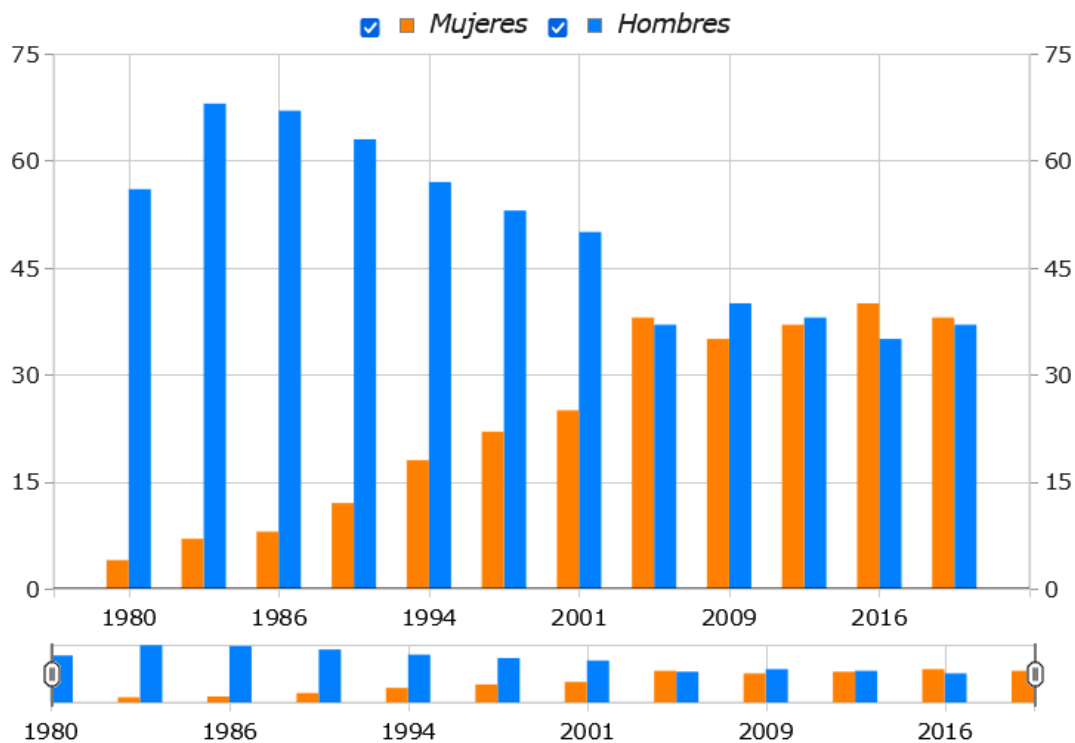


Fuente: Eustat. Estadística universitaria

Representación política

En el Parlamento Vasco en 1980, las mujeres eran menos de 7%. Una década más tarde, en 1990, alcanzaron el 16% de las parlamentarias y otra década después, en el 2001, llegaron a representar un tercio del parlamento. La representación paritaria llegó en 2005 y se ha mantenido hasta el presente.

Evolución de la representación del Parlamento Vasco por sexo. 1980-2020

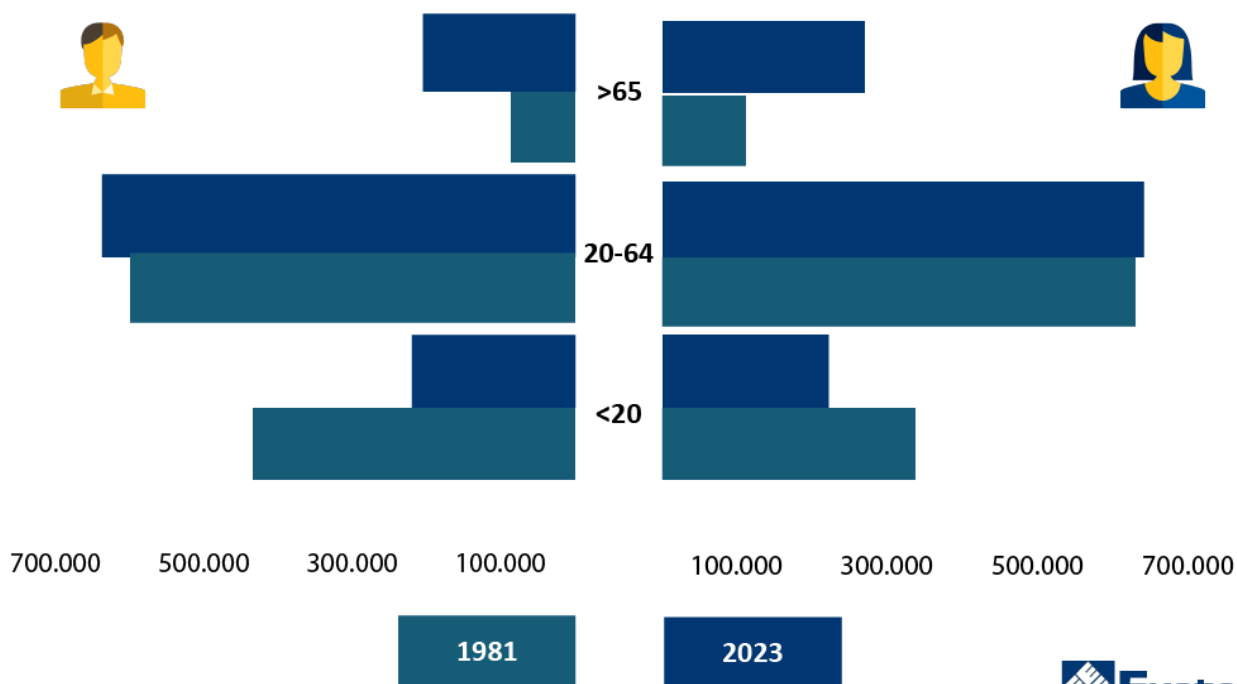


Fuente: Departamento de Seguridad. Resultados electorales

Mujeres y esperanza de vida

Las mujeres mayores representan un segmento de la población de gran tamaño y crecimiento. La esperanza de vida al nacimiento de las mujeres en la C.A de Euskadi en 2022 es de 86,1 años, casi 10 años más que hace 40 años, cuando era de 76,9 años. En los últimos años, la pirámide demográfica ha sufrido grandes cambios en su morfología. El número de personas mayores de 65 años ha aumentado 13,7 puntos porcentuales. En 1981 suponían el 9,8% de la población y en la actualidad suman el 23,5%. La cantidad de mujeres mayores de 65 años ha aumentado un 135% y las mujeres menores de 20 años han disminuido más de un 43%.

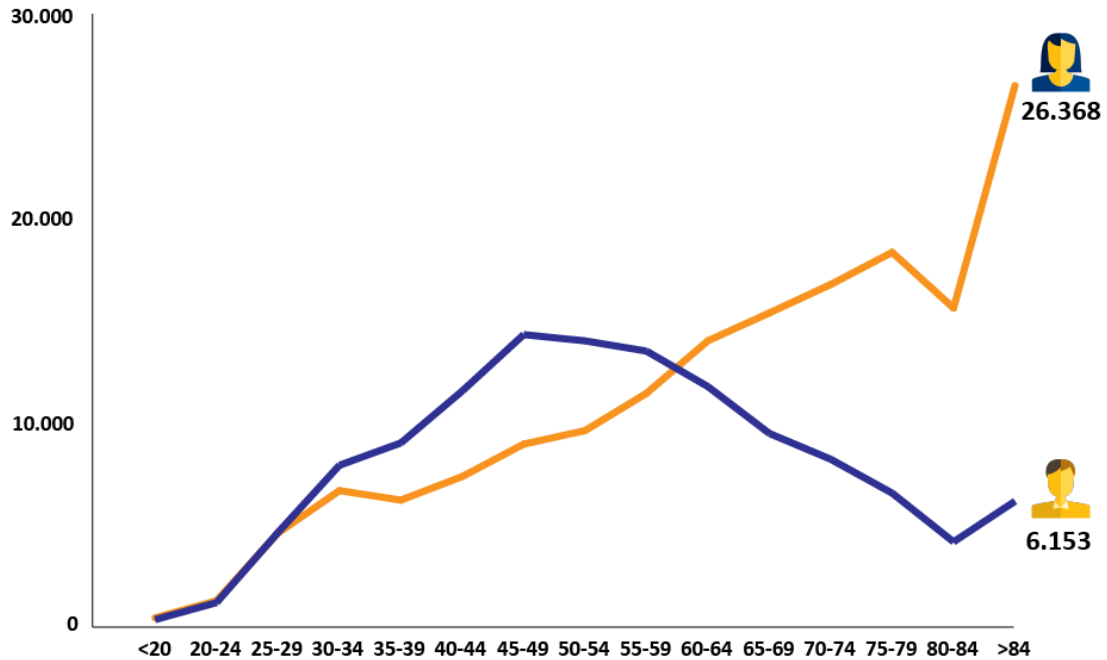
Población de la C.A. de Euskadi por grandes grupos de edad cumplida y sexo 1981 - 2023



Fuente: Eustat. Estadística municipal de habitantes

El envejecimiento de la población supone un cambio en el panorama social y provoca que cada vez sean más las personas que viven solas, especialmente las mujeres. A partir de los 85 años, el 38,5% de las mujeres viven solas. Además, las mujeres son el 71,6% de usuarias de centros de día asistenciales y el 68,8% de las usuarias de residencias para personas mayores.

Población que vive sola por edad y sexo en la C.A. de Euskadi. 01/01/2023



Fuente: Eustat. Estadística municipal de habitantes

Para más información:

Eustat - Euskal Estatistika Erakundea / Instituto Vasco de Estadística

C/ Donostia-San Sebastián, 1 01010 Vitoria-Gasteiz

Servicio de Prensa: servicioprensa@eustat.eus Tlf: 945 01 75 62