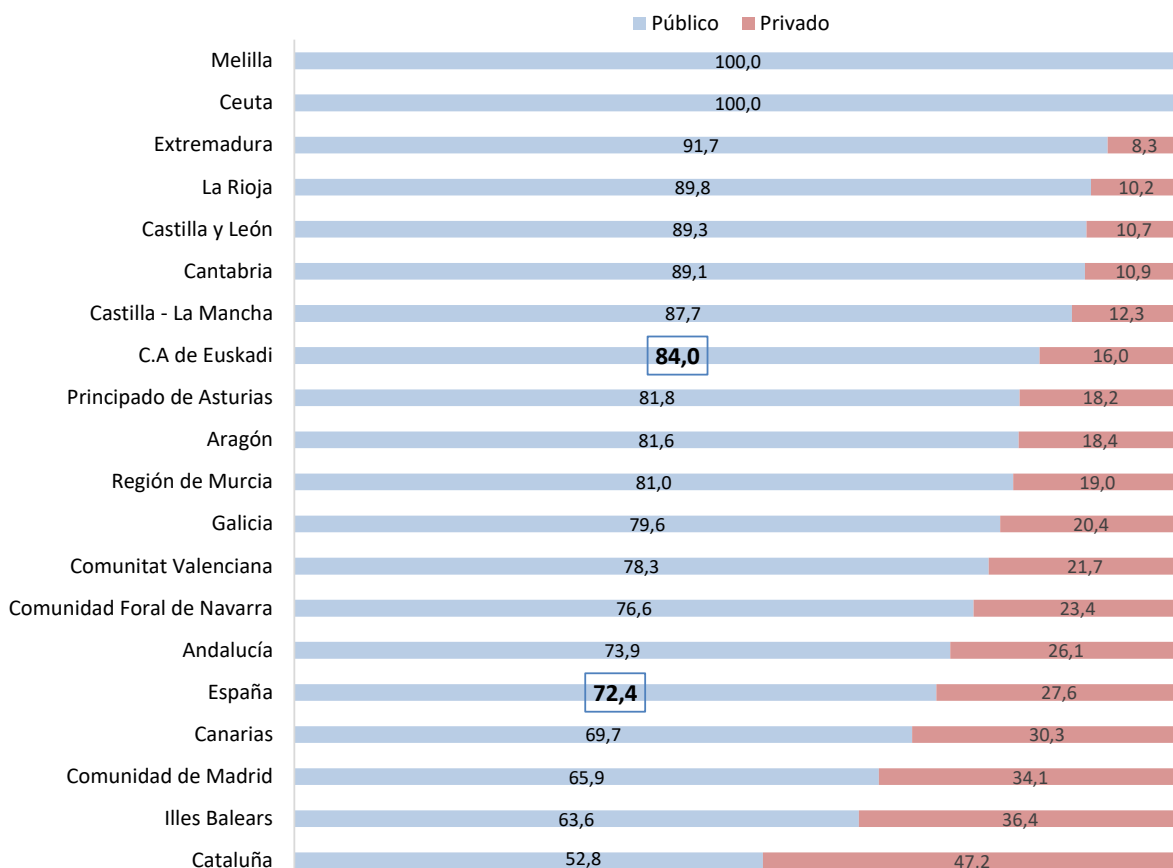


Las hospitalizaciones aumentaron un 4,1% en los hospitales de la C.A. de Euskadi en 2022

El 84% de las hospitalizaciones se atendieron en los hospitales públicos, casi 12 puntos porcentuales por encima de la media del Estado y más de 30 puntos superior a Cataluña

Los hospitales de la C.A. de Euskadi contabilizaron un total de 243.427 hospitalizaciones en 2022, un 4,1% más respecto al año anterior, según datos de Eustat, lo que supuso el 5,1% del conjunto del Estado. El 84% de las atenciones se realizaron en hospitales públicos, cerca de doce puntos porcentuales más que a nivel estatal (72,4%) y por delante de once de las diecisiete comunidades autónomas, entre las que se encuentran Cataluña (52,8%), Islas Baleares (63,6%), la Comunidad de Madrid (65,9%) y Canarias (69,7%), que ofrecen, además, datos de atención pública menores a la media española.

Hospitalizaciones según la dependencia del hospital, Comunidad y Ciudad Autónoma de hospitalización (%). 2022

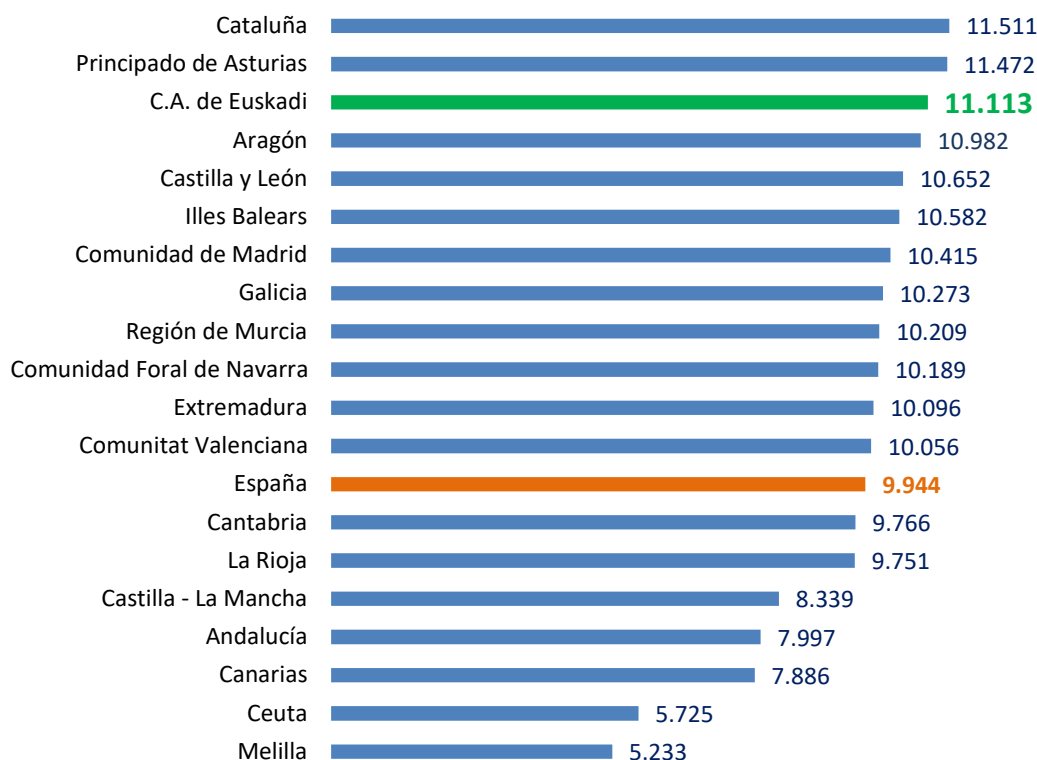


Fuente: Eustat. Estadística de morbilidad hospitalaria . INE. Encuesta de morbilidad hospitalaria

La C.A. de Euskadi se encuentra entre las Comunidades Autónomas con las tasas de morbilidad hospitalaria más altas de España

La C.A. de Euskadi registró una tasa de 11.113 hospitalizaciones por 100.000 habitantes, lo que le colocó, por encima de la media estatal (9.944) y la tercera Comunidad Autónoma con mayores tasas de hospitalización, tras Cataluña (11.511) y Principado de Asturias (11.472).

Tasa de hospitalizaciones por 100.000 habitantes por Comunidades y Ciudades autónomas. 2022



Fuente: Eustat. Estadística de morbilidad hospitalaria . INE. Encuesta de morbilidad hospitalaria

Por sexo, la proporción de hombres (50,9%) fue algo mayor que las mujeres (49,1%), mientras que a nivel estatal fue más alta en las mujeres (51,6%); de no considerar los episodios por embarazo, parto y puerperio, el porcentaje de mujeres bajaría al 45,8% en la C.A. de Euskadi (47,5% en España).

El 53% de las personas hospitalizadas en los hospitales vascos tenía 65 y más años, mientras que en el Estado se cifró en el 48%

El número de personas hospitalizadas de 65 y más años representó el 53,2% de las hospitalizaciones en la C.A. de Euskadi en 2022 (51,1% en 2021), cinco puntos porcentuales por encima al de España (47,9%); dentro de este grupo, las atenciones a personas de 85 y más años fueron las que más aumentaron (11,3%), pero el tramo de 65 a 84 años acaparó el mayor número de asistencias (37,3% y 33,7% en España), le siguió el de 45-64 años (24,6%) y 85 y más años (15,9%).

Suben las hospitalizaciones por causa de enfermedades respiratorias, situándolas como tercera causa de hospitalización en la C.A. de Euskadi, por detrás de las circulatorias y digestivas

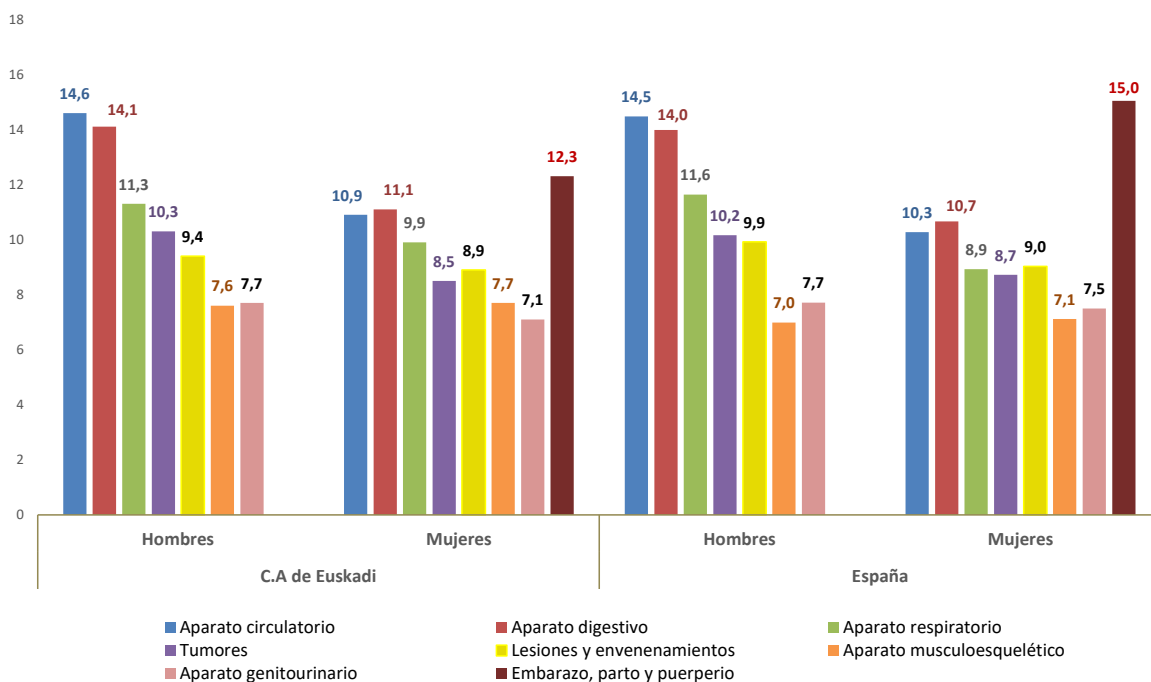
Las enfermedades del aparato circulatorio (12,8%) y las del aparato digestivo (12,6%) continuaron siendo las principales causas de hospitalización, coincidiendo con el Estado. Entre ambas acapararon el 25,4% de las hospitalizaciones (24,6% en España).

En comparación con el año 2021, las hospitalizaciones por enfermedades respiratorias aumentaron un 36,3% en 2022, convirtiéndola en la tercera causa más frecuente de hospitalización (10,6%) en la C.A. de Euskadi y también en el Estado (10,2%); le siguieron los tumores (9,4%) y lesiones y envenenamientos (9,2%). Por otro lado, el grupo de embarazo, parto y puerperio es el que marcó mayor diferencia entre las hospitalizaciones en la C.A. de Euskadi y el resto del estado, 6,1% y 7,8%, respectivamente.

El número de hospitalizaciones por enfermedades del aparato circulatorio, aparato digestivo y respiratorio fue más elevado en los hombres

Sin considerar el grupo de embarazo, parto y puerperio, que representó el mayor número de episodios hospitalarios en las mujeres (12,3%), ambos sexos coincidieron en las tres principales causas de hospitalización, si bien con las siguientes particularidades: las circulatorias ocuparon el primer lugar en los hombres y las digestivas en las mujeres, y el número de hospitalizaciones fue mayor en los hombres en los dos grupos mencionados junto con las enfermedades respiratorias.

Hospitalizaciones por grupos de enfermedades más frecuentes en la C.A. de Euskadi y España por sexo(%). 2022



Fuente: Eustat. Estadística de morbilidad hospitalaria . INE. Encuesta de morbilidad hospitalaria

Dentro de los grupos de enfermedades más frecuentes, las causas específicas que motivaron más hospitalizaciones referentes al aparato circulatorio fueron el infarto cerebral y la insuficiencia cardiaca en ambos sexos; en las digestivas, la coleditiasis (cálculos en la vesícula) en las mujeres y la hernia inguinal en los hombres. En el grupo de las respiratorias destacaron la neumonía y otras enfermedades pulmonares obstructivas crónicas (EPOC), con una presencia mayor en los hombres. En cuanto a los tumores, el de vejiga, bronquio y pulmón y próstata, de elevada prevalencia en los hombres, fueron los responsables del mayor número de hospitalizaciones.

La estancia media hospitalaria en los hombres fue más elevada que en las mujeres

El total de días que permanecieron las personas ingresadas en los hospitales de la C.A. de Euskadi ascendió a un total de 2.045.883, lo que supuso un descenso del 6,3% respecto a 2021. La estancia media fue de 8,4 días (8,1 en el Estado) y fue más elevada en los hombres (9,3 días) que en las mujeres (7,5 días); en el caso de los hombres superó a la del Estado (8,8 días).

Hospitalizaciones, días de estancia y estancia media en los hospitales de la C.A. de Euskadi por grupos de enfermedades más frecuentes. 2022

	Hospitalizaciones		Días de estancia		Estancia media		
	Número	%	Número	%	Total	Hombres	Mujeres
TOTAL	243.427	100	2.045.883	100	8,4	9,3	7,5
Aparato circulatorio	31.094	12,8	241.728	11,8	7,8	7,7	7,9
Aparato digestivo	30.673	12,6	157.199	7,7	5,1	5,0	5,3
Aparato respiratorio	25.840	10,6	169.640	8,3	6,6	6,0	7,2
Tumores	22.954	9,4	156.303	7,6	6,8	7,1	6,4
Traumatismos, envenenamientos y otras consecuencias de causas externas	22.353	9,2	147.014	7,2	6,6	6,6	6,6
Aparato músculo-esquelético	18.609	7,6	82.407	4,0	4,4	4,3	4,6
Aparato genitourinario	17.950	7,4	77.750	3,8	4,3	4,3	4,4
Embarazo, parto y puerperio	14.752	6,1	46.107	2,3	3,1	.	3,1
Síntomas y hallazgos anormales clínicos	10.806	4,4	54.316	2,7	5,0	5,1	4,9
Códigos para propósitos especiales (COVID-19)	9.229	3,8	76.139	3,7	8,3	8,6	7,9
Trastornos mentales y de comportamiento	7.572	3,1	591.154	28,9	78,1	98,7	56,3
Ciertas enfermedades infecciosas y parasitarias	6.282	2,6	57.918	2,8	9,2	9,5	8,9

El porcentaje se ha calculado sobre el total de hospitalizaciones y estancias

CIE -10 : Clasificación Internacional de Enfermedades, 10ª versión

Fecha 21 de Marzo de 2024

Fuente: Eustat. Estadística de morbilidad hospitalaria

El grupo de los trastornos mentales y de comportamiento se distingue del resto de los grupos de enfermedades debido a la duración prolongada de la estancia hospitalaria de algunas patologías (esquizofrenia y trastornos de personalidad y del comportamiento). Solo este grupo supuso el 28,9% del total de estancias y el promedio de días de estancia alcanzó los 78,1 días (98,7 en los hombres y 56,3 en las mujeres)

Respecto al resto de los grupos de enfermedades, acumularon el mayor número de estancias las del aparato circulatorio (11,8%), aparato respiratorio (8,3%), digestivo y tumores (7,7% y 7,6%, respectivamente), mientras que las enfermedades de origen perinatal y las enfermedades infecciosas registraron las estancias medias más elevadas (10,3 días y 9,2 días).

Nota metodológica

Esta operación estadística se ha realizado en colaboración con el Instituto Nacional de Estadística (INE).

Esta difusión incluye hospitales de agudos, media y larga estancia y psiquiátricos

Por razones de comparabilidad con estadísticas del Estado e internacionales, en la modalidad de hospitalización se tienen en cuenta solamente los episodios con estancia igual o mayor que 1 día, es decir, no se computan los episodios con 0 días. La duración de la estancia se calcula como el número de días transcurridos entre la fecha de ingreso y la de alta, sin tomar en consideración las horas de ingreso o alta.

Para más información:

Eustat - Euskal Estatistika Erakundea / Instituto Vasco de Estadística
C/ Donostia-San Sebastián, 1 01010 Vitoria-Gasteiz
Servicio de Prensa: servicioprensa@eustat.eus Tlf: 945 01 75 62