

Estadística de Defunciones

Análisis de resultados

Heriotzen estatistika

Emaitzen analisia

EN 2001 EL NÚMERO DE DEFUNCIONES EN LA C. A. DE EUSKADI ALCANZA LA CIFRA DE 18.087, SUPERANDO EN 440 A LOS NACIMIENTOS.

La estadística de Defunciones junto con la de Nacimientos y Matrimonios constituyen el Movimiento Natural de la Población. La antigüedad de esta estadística, de la que se tiene información desde 1861, permite conocer los cambios demográficos que se han producido en este período y su evolución. El Movimiento Natural de la Población determina, junto con los movimientos migratorios, las fluctuaciones de la población.

El número de fallecidos en la Comunidad Autónoma de Euskadi en 2001 asciende a 18.087, 9.670 varones y 8.417 mujeres. Con 155 defunciones menos que el año anterior, se ha producido una disminución de un 0,8% con respecto a 2000. Por territorios, 2.219 personas residían en Alava, 10.008 en Bizkaia y 5.860 en Gipuzkoa.

La edad media de los fallecidos en 2001 se sitúa en 75,3 años, 71,4 para los varones y 79,9 para las mujeres, que alcanzan mayor longevidad. Hasta los 80 años, en todas las edades el número de defunciones de varones es superior al de mujeres. Concretamente hasta los 82 años fallece el doble de varones que de mujeres. Sin embargo, a partir de los 83 años la relación se invierte y las defunciones de mujeres duplican las de los hombres.

Como consecuencia de la mayor longevidad de las mujeres, entre los varones, el 63,3% de los fallecidos estaba casado y el 17,3% viudo, por el contrario, entre las mujeres las viudas constituyen el 59,2% y las casadas el 24,5%. El número de matrimonios disueltos por defunción de uno de los cónyuges asciende en 2001 a 8.183.

Según la Clasificación Estadística Internacional de Enfermedades y Problemas Relacionados con la Salud, de la Organización Mundial de la Salud (10ª revisión), en 2001, el 31,8% de las defunciones se debe a enfermedades del sistema circulatorio con 5.743 muertes, a continuación se sitúan los tumores con 30,4% y 5.496 defunciones. A mayor distancia se encuentran las enfermedades respiratorias y las digestivas, que suponen el 9,1% (1.649), y el 5,4 % (979) respectivamente. Por causas externas fallecen 760 personas.

Siguiendo la tendencia observada en los últimos años, disminuye el número de muertes debidas al SIDA, que han pasado de 93 en 2000 a 70 en 2001.

2001EAN, HERIOTZEN KOPURUA 18.087RA IRITSI DA EUSKAL AEN, ETA JAIOTZAK BAINO 440 GEHIAGO IZAN DIRA.

Heriotzen estatistika, jaiotzen eta ezkontzen estatistikak bezala, biztanleriaren berezko mugimenduaren zati bat da. Estatistika hori aspaldidanik egiten da, lehen datuak 1861ekoak baitira; hori dela eta, posible da aldi horretan izan diren demografi aldaketak eta horien bilakaera jakitea. Biztanleriaren berezko mugimenduak zehazten ditu, migrazio-mugimenduekin batera, biztanle-kopuruaren gorabeherak.

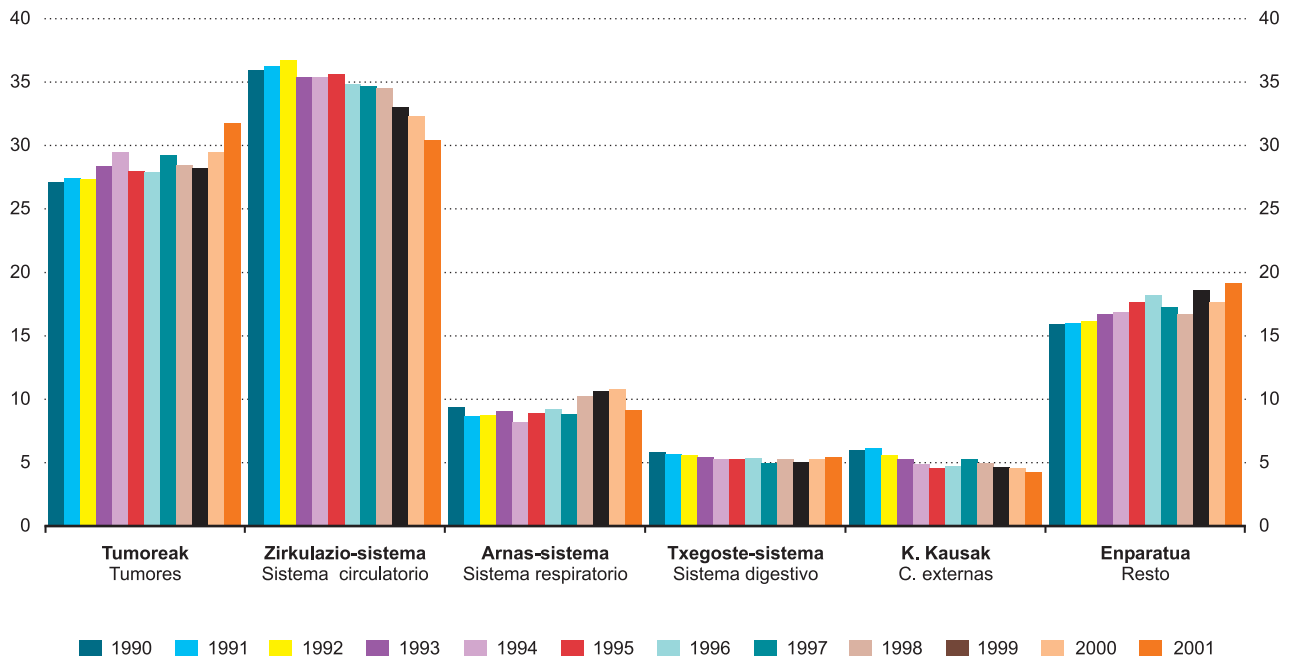
2001ean, Euskal Autonomia Erkidegoan hildakoen kopurua 18.087koa izan da: 9.670 gizonezko eta 8.417 emakumezko. Aurreko urtean baino 155 hildako gutxiago izan dira; beraz, kopuru hori %0,8 jaitsi da, 2000ren aldean. Herrialdeka, 2.219 bizilagun Araban bizi ziren, 10.008 Bizkaian eta 5.860 Gipuzkoan.

Hildakoen batez besteko adina 75,3 urtera iritsi da 2001ean: 71,4 gizonezkoena eta 79,9 emakumezkoena, zeinak bizitza luzeagoa baitute. 80 urte arte, gizonezko hildakoen kopurua emakumezkoena baino handiagoa da adin guztietan. Hain zuzen, 3 urtetik 82ra, emakumezkoak baino bi aldiz gizonezko gehiago hiltzen da. Nolanahi ere, 83 urtetik aurrera, erlazio hori irauli egiten da, eta emakumezkoen heriotzak gizonezkoenak baino bi aldiz handiagoak dira.

Emakumezkoen bizitza luzeagoaren ondorioz, gizonezkoen artean, hildakoen %63,3 ezkontuta zeuden eta %17,3 alargun; emakumezkoen artean, berriz, alargunak %59,2 ziren, eta ezkonduak %24,5. Ezkontideetariko bat hiltzeagatik ezabatutako ezkontzak 8.183ra iritsi ziren 2001ean.

Munduko Osasun Erakundearen Gaixotasunen Nazioarteko Sailkapenaren (10. berrikuspena) arabera, 2001ean, heriotzen %31,8 zirkulazio-aparatuko gaixotasunek eragin zituzten (5.743 hildako); ondoren, tumoreak daude, 5.496 hildakorekin (%30,4). Urrunago daude arnas eta txegoste-aparatuko gaixotasunak, zeinek %9,1 (1.649) eta %5,4 (979) hartzen baitute, hurrenez hurren. Kanpo-kausengatik, 760 lagun hil ziren.

Azken urteotan antzemandako joerari jarraituz, jaitsi egin da HIESak eragindako heriotza-kopurua, 2000ko 93tik 2001eko 70ra pasatu baitira.



En la tabla 1 de defunciones por causa, se ha seguido el mismo desglose que facilita EUROSTAT en sus publicaciones de series, para los países de la Unión Europea.

1.taulan (heriotzak kausaren arabera), EUROSTATEk Europar Batasuneko herrialdeei buruz serieen argitalpenetan eskaintzen duen kausa-banaketari jarraitu diogu.

1. TAULA
1. TABLA

2001

| HERIOTZAK KAUSAREN ARABERA DEFUNCIONES POR CAUSA | EUSKAL AE C.A. DE EUSKADI | | | ARABA ÁLAVA | | | BIZKAIA | | | GIPIZKOA | | |
|---|------------------------------|-------------------|------------------|------------------|-------------------|------------------|------------------|-------------------|------------------|------------------|-------------------|------------------|
| | Guztira Total | Gizon. Varones | Emak. Mujeres | Guztira Total | Gizon. Varones | Emak. Mujeres | Guztira Total | Gizon. Varones | Emak. Mujeres | Guztira Total | Gizon. Varones | Emak. Mujeres |
| GUZTIRA / TOTAL | 18.087 | 9.670 | 8.417 | 2.219 | 1.223 | 996 | 10.008 | 5.351 | 4.657 | 5.860 | 3.096 | 2.764 |
| Zirkulazio-aparatuko gaixotasunak Enfermedades del aparato circulatorio | 5.743 | 2.686 | 3.057 | 635 | 311 | 324 | 3.242 | 1.505 | 1.737 | 1.866 | 870 | 996 |
| Bihotzeko gaixotasun iskemikoak Enfermedades isquémicas del corazón | 1.550 | 920 | 630 | 183 | 112 | 71 | 860 | 517 | 343 | 507 | 291 | 216 |
| Gaixotasun zerebrobaskularrak Enfermedades cerebrovasculares | 1.656 | 703 | 953 | 185 | 73 | 112 | 932 | 402 | 530 | 539 | 228 | 311 |
| Tumoreak Tumores | 5.496 | 3.487 | 2.009 | 701 | 443 | 258 | 3.084 | 1.970 | 1.114 | 1.711 | 1.074 | 637 |
| Uradaileko, koloneko, ondesteko eta uzkikotumore gaiztoa Tumor maligno del estómago, colon, recto y ano | 1.055 | 655 | 400 | 150 | 90 | 60 | 587 | 368 | 219 | 318 | 197 | 121 |
| Zintzurrezteko, bronkioetako eta birikitakotumore gaiztoa Tumor maligno tráquea, bronquios y pulmón | 945 | 833 | 112 | 102 | 96 | 6 | 566 | 503 | 63 | 277 | 234 | 43 |
| Emakume-ugatzeko eta umetoki-lepoko tumore gaiztoa Tumor maligno de mama femenina y cuello de útero | 385 | - | 385 | 45 | - | 45 | 223 | - | 223 | 117 | - | 117 |
| Diabetes mellitus-a Diabetes mellitus | 439 | 168 | 271 | 51 | 19 | 32 | 232 | 82 | 150 | 156 | 67 | 89 |
| Pneumonia, bronkitisa, enfisema eta asma Neumonía, bronquitis, enfisema y asma | 980 | 664 | 316 | 121 | 85 | 36 | 524 | 349 | 175 | 335 | 230 | 105 |
| HIES SIDA | 70 | 52 | 18 | 8 | 5 | 3 | 48 | 34 | 14 | 14 | 13 | 1 |
| Kanpo-kausak Causas externas | 760 | 526 | 234 | 111 | 76 | 35 | 378 | 263 | 115 | 271 | 187 | 84 |
| Ibilgailu motordunen istripuak Accidentes de vehículos de motor | 245 | 187 | 58 | 43 | 36 | 7 | 113 | 86 | 27 | 89 | 65 | 24 |
| Suizidioak Suicidios | 152 | 102 | 50 | 27 | 18 | 9 | 73 | 52 | 21 | 52 | 32 | 20 |

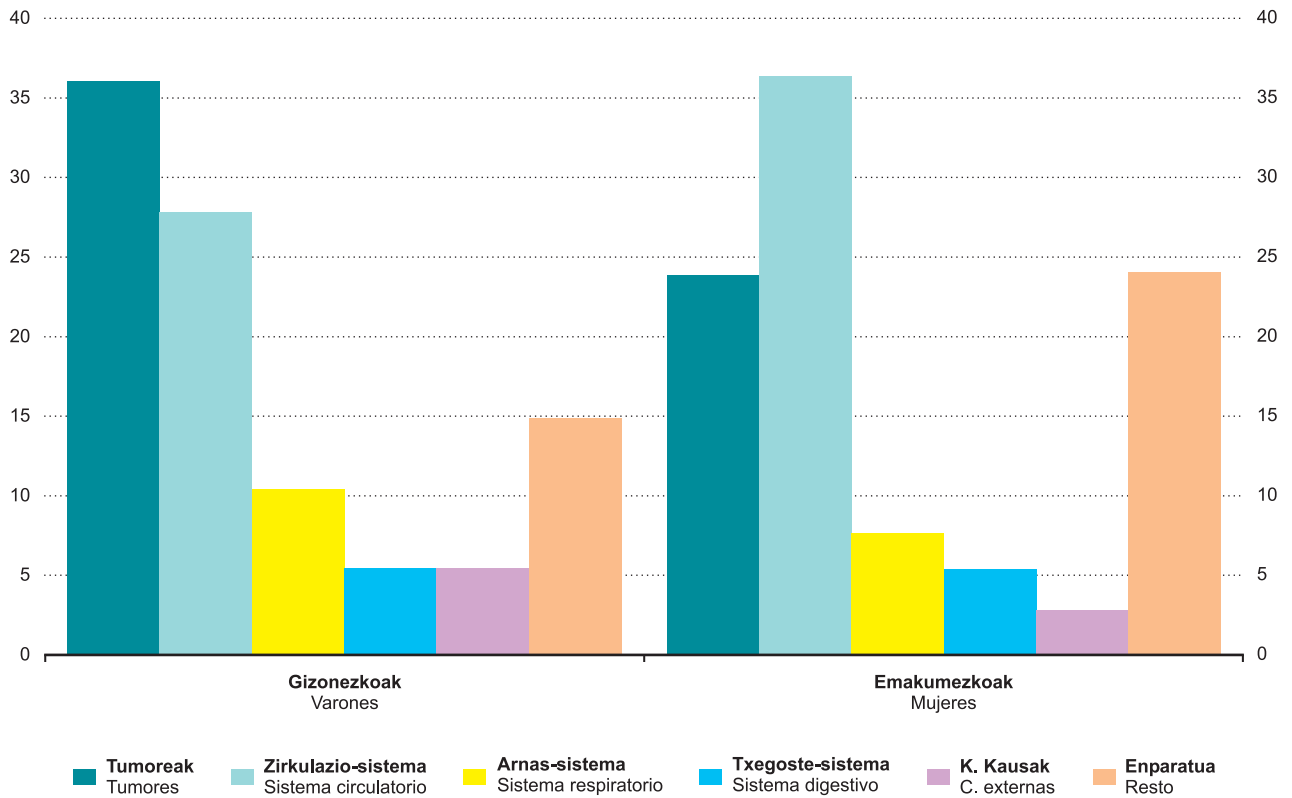
La distribución de las defunciones difiere según el sexo, ya que entre los varones, los tumores superan a las enfermedades del aparato circulatorio, mientras que entre las mujeres la principal y destacada causa son las enfermedades cardiovasculares, y en segundo lugar los tumores.

Heriotzen banaketa ez da berdina sexuen arabera, zeren, gizonen artean, tumoreak zirkulazio-aparatuko gaixotasunak baino gehiago baitira; emakumezkoen artean, aldiz, kausa nagusia gaixotasun kardiobaskularrak dira, eta bigarren tokian, tumoreak.

Distribución de las defunciones por grandes grupos de causa. (%)

Heriotzen banaketa kausa-talde handien arabera. (%)

2.



Desglosando más detalladamente, se observa que la primera causa de defunción en los varones es el tumor maligno de tráquea, bronquios o pulmón, con 833 fallecimientos (8,6%); en segundo lugar las enfermedades cerebrovasculares con 703 (7,3%); las enfermedades crónicas de las vías respiratorias inferiores con 537 fallecimientos ocupa el tercer lugar (5,6%), seguidas de los infartos agudos de miocardio (506 personas y un 5,2%).

El grupo "Enfermedades cerebrovasculares" con 953 defunciones (11,3%), seguido de "Otras enfermedades del corazón" con 562 defunciones (6,7%), los trastornos mentales orgánicos senil y presenil y la insuficiencia cardíaca, ambos con el 5,3%, originan el mayor número de muertes entre las mujeres. Dentro de los tumores, el de mama causó 356 defunciones.

La distribución de las defunciones varía también con la edad. En los menores de un año las defunciones más frecuentes son debidas a ciertas afecciones originadas en el periodo perinatal. En el grupo de 15 a 34 años las causas externas aparecen en primer lugar, y dentro de ellas los accidentes de tráfico. En los grupos de edad posteriores, hasta los 75 años, los tumores aparecen en primer lugar, aumentando progresivamente el peso de las enfermedades del aparato circulatorio, que constituyen la principal causa de defunción a partir de los 75 años.

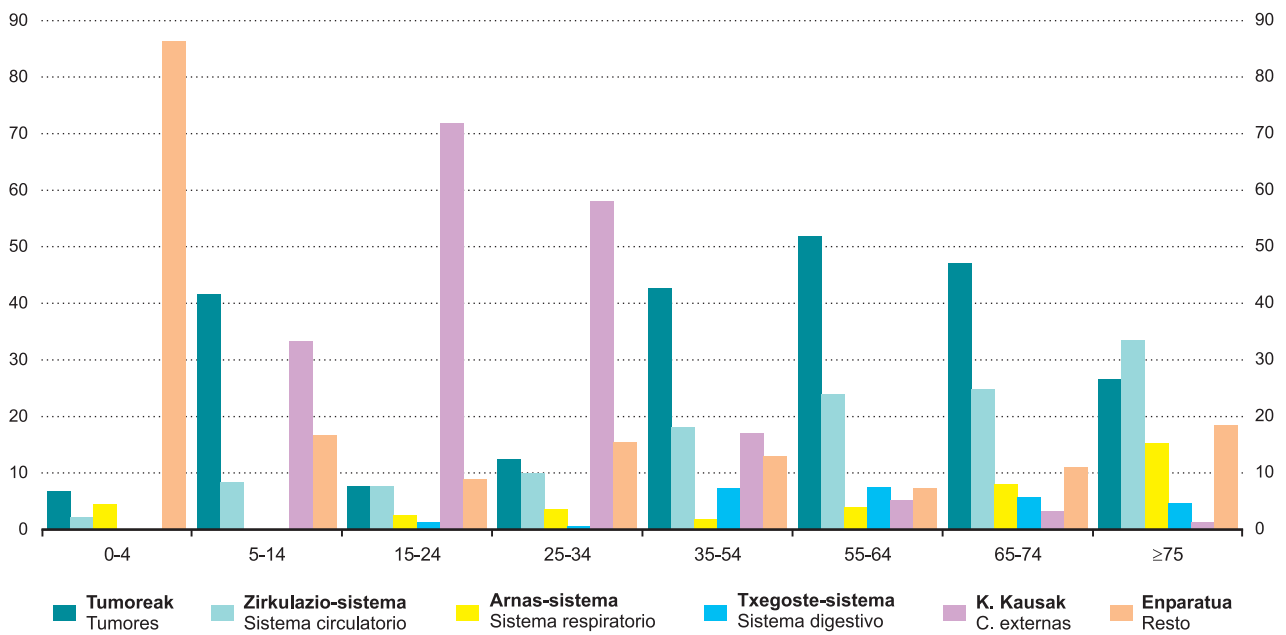
Heriotza-kausak xehetasun handiagoz aztertzen badugu, ikusiko dugu nola gizonen lehenengo heriotza-kausak zintzurresteko, bronkio eta biriketako neoplasia gaiztoa den, 833 hildakorekin (%8,6); bigarren tokian, gaixotasun zerebrobaskularrak, 703rekin (%7,3); beheko arnasbideetako gaixotasunek, 537 heriotzarekin, hirugarren toki bat betetzen dute (%5,6), eta haien atzetik, miokardioko infartu akutuak (506 lagun eta %5,2).

Emakumezkoen artean, berriz, hona hemen hildako gehien eragiten duten taldeak: lehenik, "gaixotasun zerebrobaskularrak" taldea, 953 hildakorekin (%11,3); ondoren, "bihotzeko beste gaixotasun batzuk", 562 hildakorekin (%6,7), "zahartzaroko eta zahartzaro-aurreko buruko nahaste organikoak" eta "bihotzeko gutxiegitasuna", biak %5,3rekin. Tumoreen artean, bularrekoak 356 hildako eragin zituen.

Heriotzen banaketa, era berean, ez da berdina adinaren arabera. Urtebetetik behekoetan, heriotza ohikoak jaiotza-inguruan sortutako afekzioek eragiten dituzte. 15 eta 34 urte arteko taldean, kanpo-kausak agertzen dira lehen tokian, eta horien barruan, trafiko-istripuak. Ondorengo taldeetan, 75 urtebetetik aurrera, tumoreak agertzen dira lehen tokian, eta zirkulazio-aparatuko gaixotasunen pisua haziz joaten da; horixe da, hain zuzen, heriotza-kausak nagusia, 75 urtetik aurrera.

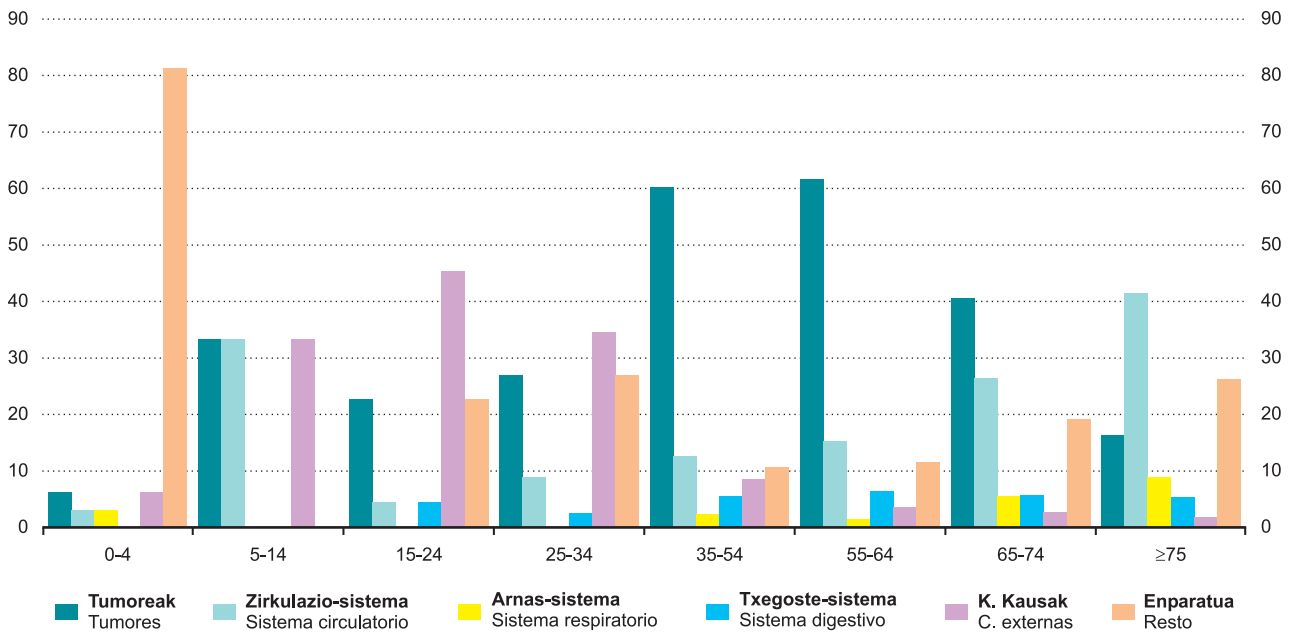
Distribución de las defunciones por grandes grupos de causa según la edad (Varones). (%)

3. Heriotzen banaketa, kausa-talde nagusiei jarraiki, adinaren arabera. (Gizonezkoak) (%)



Distribución de las defunciones por grandes grupos de causa según la edad (Mujeres). (%)

4. Heriotzen banaketa, kausa-talde nagusiei jarraiki, adinaren arabera. (Emakumezkoak) (%)



Entre las muertes por causas externas destacan los accidentes de tráfico de vehículos de motor con 245 defunciones y los suicidios con 152. En ambos casos fallecen mayor número de varones que de mujeres: 187 varones y 58 mujeres por accidente de tráfico y 102 varones y 50 mujeres por suicidios.

Kanpo-kausak eragindako heriotzen artean, ibilgailu motorduneko trafiko-istripuak nabarmentzen dira (245 hildako), bai eta suizidioak ere (152). Bi kasu horietan, emakumezkoak baino gizonezko gehiago hil dira: 187 gizonezko eta 58 emakumezko, trafiko-istripuengatik, eta 102 gizonezko eta 50 emakumezko, suizidioengatik.

Del total de defunciones de 2001, 592 han ocurrido fuera de la C.A. de Euskadi; en este caso aparecen algunas particularidades; el primer motivo de defunción también son las enfermedades circulatorias, mientras que las causas externas aparecen en segundo lugar, destacando los accidentes de tráfico con 55 casos.

2001eko heriotza-kopuru osotik, 592 Euskal AETik kanpo gertatu dira. Heriotza horien kausak zenbait berezitasun erakusten ditu; lehenengo heriotza-arrazoia zirkulazio-aparatuko gaixotasunak dira; kanpo-kausak, berriz, bigarren tokian agertzen dira, eta horien artean, trafiko-istripuak gailentzen dira 55 kasurekin.

En cuanto a la mortalidad infantil, 60 niños fallecieron antes de cumplir el primer año de vida, es decir, han fallecido 3,4 menores de un año por cada mil nacidos este año. La mortalidad neonatal, producida en los primeros 28 días de vida, contabiliza 44 defunciones; 30 se deben a la mortalidad neonatal precoz, ocurrida en la primera semana; 12 de ellas durante las primeras 24 horas. Entre los menores de un año las defunciones de varones (36) superan las de las mujeres (24).

Haurren heriotza-tasei dagokienez, 60 ume lehen urtea beteurretik hil ziren, hau da, urtebetetik beheko 3,4 hil ziren, urte horretan jaiotako mila bakoitzeko. Jaioberrien heriotza-tasak, hau da, bizitzako lehen 28 egunetan gertatzen denak, 44 hildako zenbatu ditu: 30 jaioberrien heriotza goiztiarrei dagozkie, hau da, lehen astean gertatutako heriotzei (horietarik 12, lehen 24 orduetan). Urtebetetik behekoen artean, gizonezkoak (36) emakumezkoak (24) baino gehiago hil dira.

CRECIMIENTO VEGETATIVO

Sin tener en cuenta los movimientos migratorios, la población de la Comunidad Autónoma de Euskadi desciende durante 12 años consecutivos debido a la diferencia entre el número de nacimientos y el de defunciones. Después de los fuertes saldos vegetativos que se producían en los años 60 y principios de los 70, en 1990 el crecimiento vegetativo tuvo signo negativo -por primera vez desde 1937- y desde entonces se mantiene este signo, situándose en 2001 en -440. Como en años anteriores, el comportamiento de cada Territorio es diferente; sigue siendo en Bizkaia donde se produce el saldo negativo de la Comunidad, ya que pierde por este concepto 968 habitantes; Gipuzkoa, gana 311 habitantes; Álava, el único territorio en el que aún no se ha producido el crecimiento negativo, cifra su saldo positivo en 217.

HAZKUNDE BEGETATIBOIA

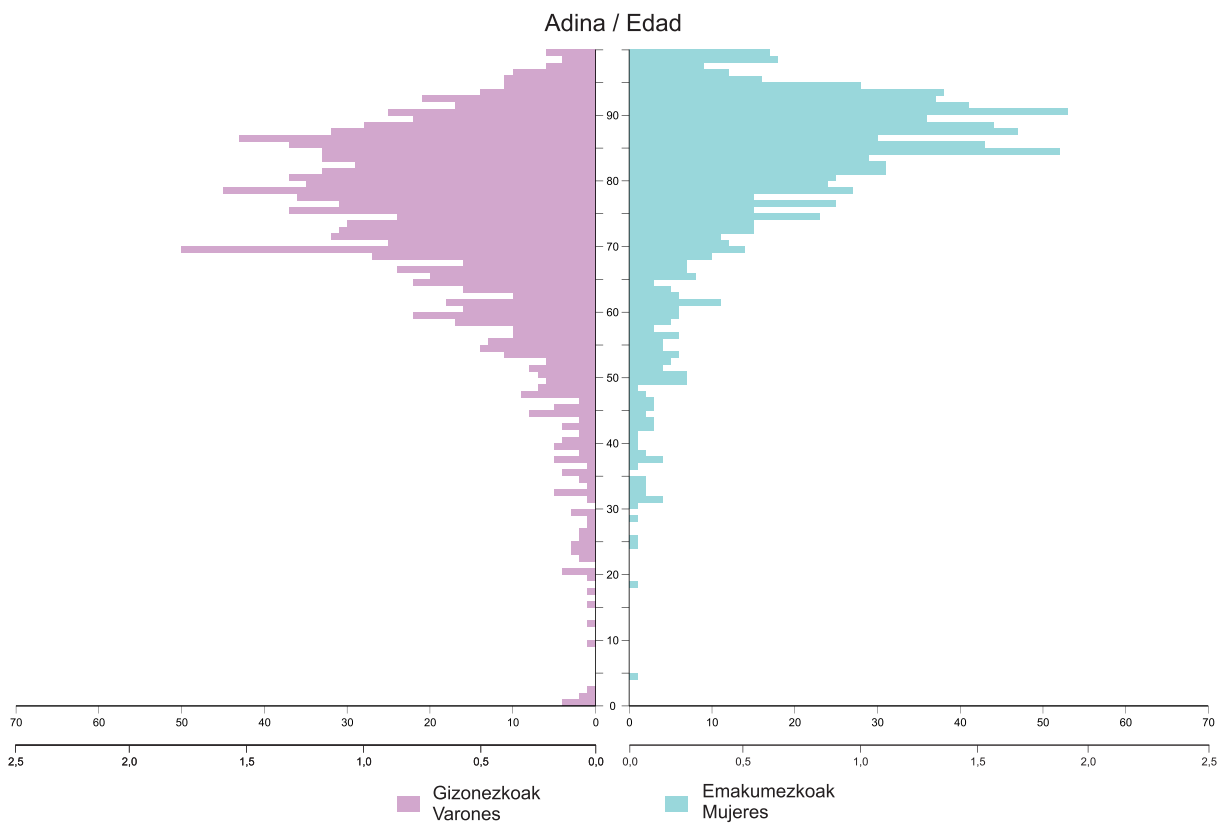
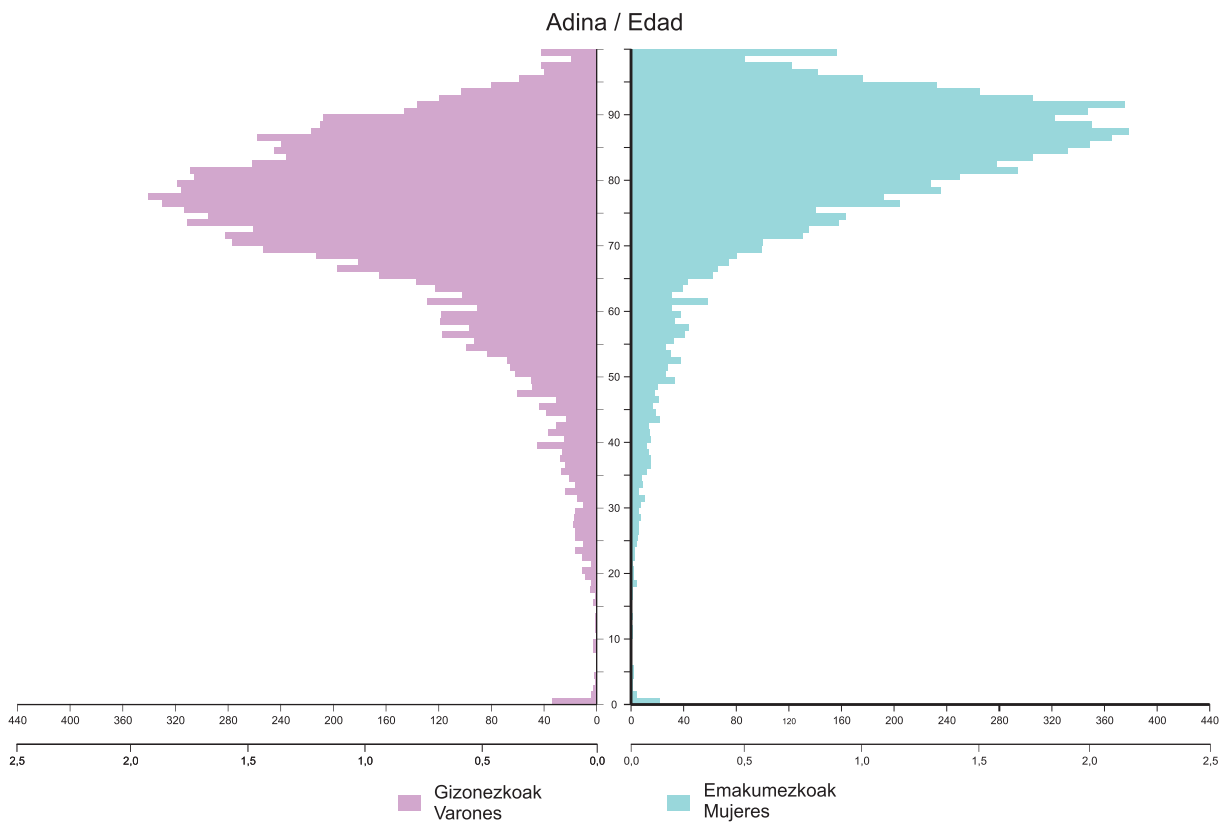
Migrazio-mugimenduak kontuan izan gabe, Euskal Autonomia Erkidegoko biztanleria jaitsi egin da hamabigarren urtez jarraian, jaiotzen eta heriotzen arteko aldea dela eta. 60 urteetan eta 70 urteen hasieran, saldo begetatiboak oso handiak izan ziren; 1990ean, hazkunde begetatiboak zeinu negatibo izan zuen -lehen aldiz 1937tik-, eta ordutik ez da aldatu zeinu hori, eta 2001ean -440koa izan da. Aurreko urteetan bezala, herrialde guztiek ez dute portaera bera izan: erkidegoko saldo negatiboa berriro ere Bizkaian gertatu da, saldo hori dela eta 968 biztanle galdu baititu; Gipuzkoan, berriz, 311 biztanle irabazi dira eta azkenik, Araba da hazkunde negatibora iritsi ez den herrialde bakarra, eta hango saldo positiboa 217ra iritsi da.

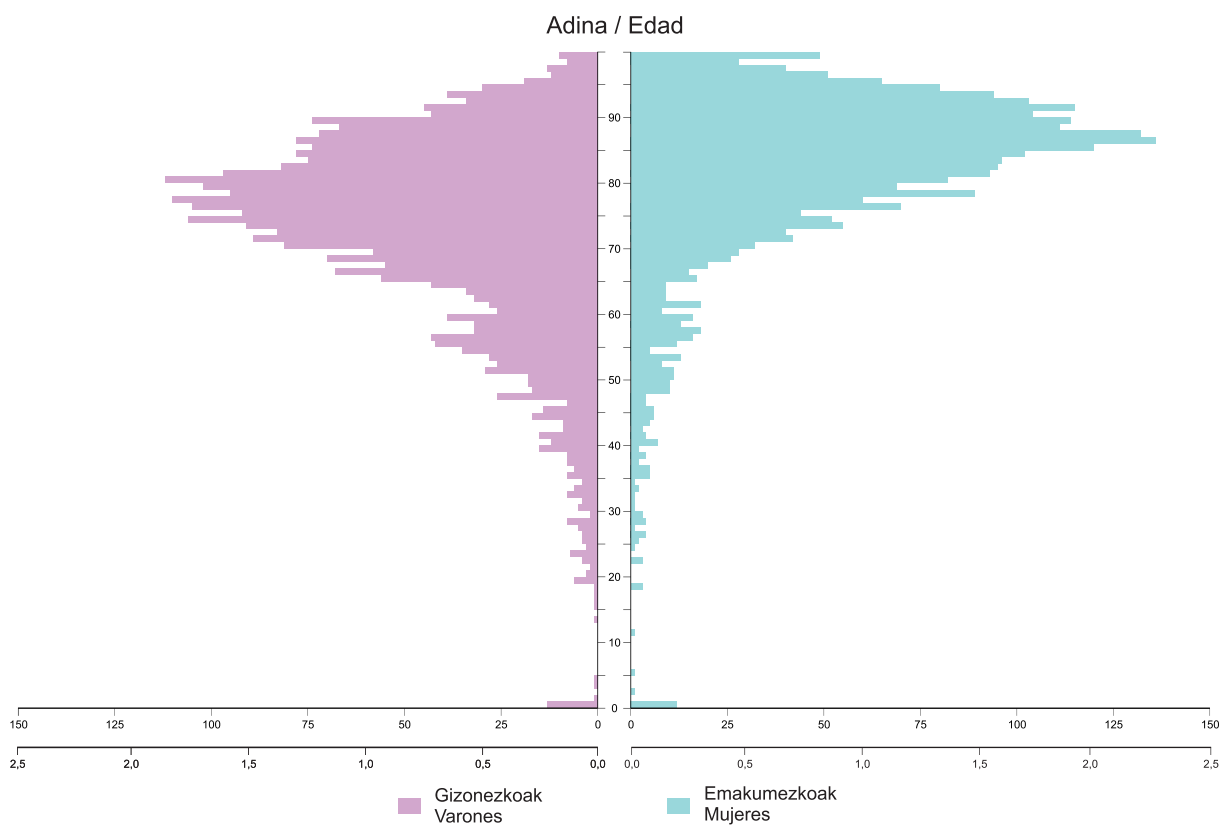
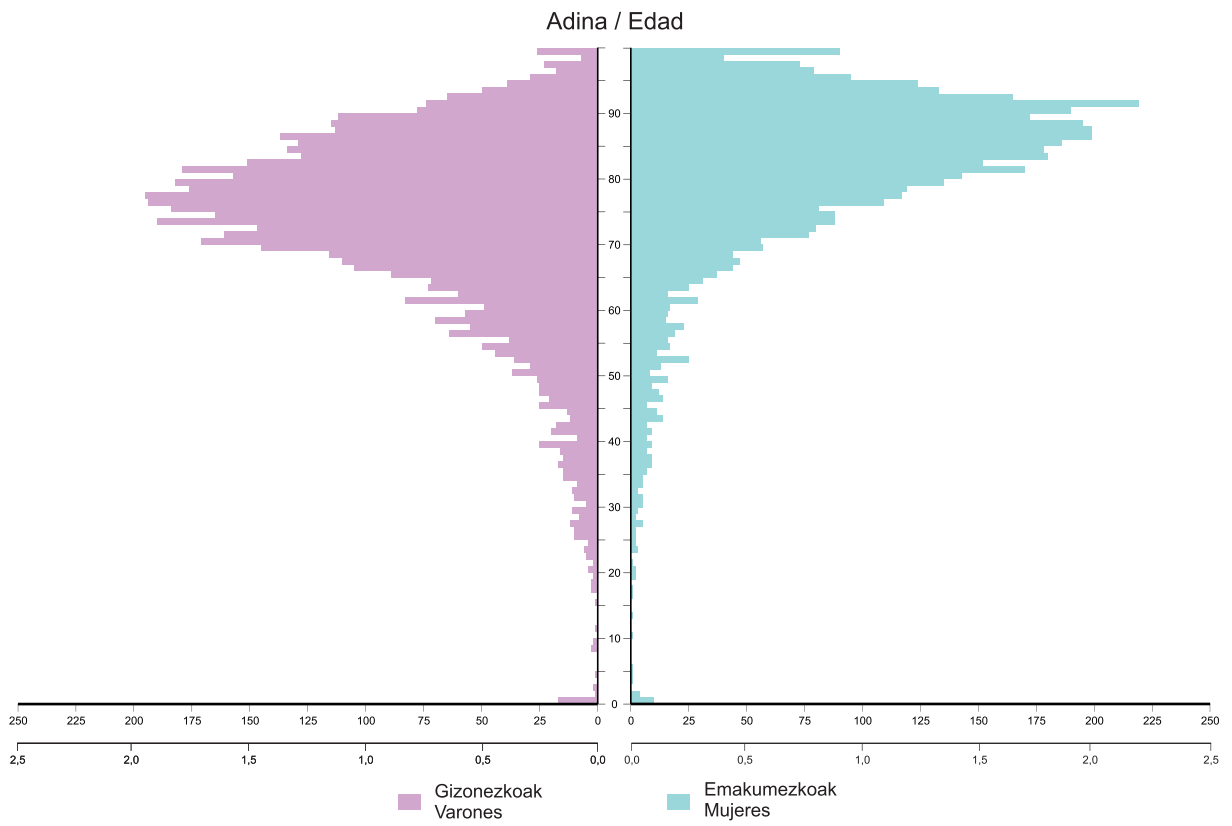
Evolución del crecimiento vegetativo 1975-2001

5.

Hazkunde begetatiboaren bilakaera 1975-2001







Erakunde Autonomiaduna
Organismo Autónomo del



www.eustat.es