

Estadística de matrimonios

Análisis de resultados

Ezkontzen estatistika

Eraitzen analisia

Lanketa / Elaboración:

Eustat

Euskal Estatistika Erakundea

Instituto Vasco de Estadística (Eustat)

Argitaraldia / Fecha:

II-2006

Argitalpena / Edición:

Eustat

Euskal Estatistika Erakundea

Instituto Vasco de Estadística

Donostia-San Sebastián, 1 - 01010 Vitoria-Gasteiz

Internet: www.eustat.es

© **Euskal AEko Administrazioa**

Administración de la C.A. de Euskadi

EN 2001 EL NÚMERO DE MATRIMONIOS EN LA C. A. DE EUSKADI ALCANZA LA CIFRA DE 10.592, 792 MENOS QUE EL AÑO ANTERIOR.

La estadística de Matrimonios junto con la de Nacimientos y Defunciones constituye el Movimiento Natural de la Población. La antigüedad de esta estadística, de la que se tiene información desde 1861, permite conocer los cambios demográficos que se han producido en este período y su evolución. El Movimiento Natural de la Población determina, junto con los movimientos migratorios, las fluctuaciones de la población.

Los 10.592 matrimonios de residentes en la C. A. de Euskadi celebrados en 2001 vuelven a encontrarse en niveles similares a los de años anteriores, tras el aumento experimentado en 2002, siendo la variación con respecto a dicho año de 792 menos. La nupcialidad vasca, con 4,7 matrimonios por mil habitantes, se encuentra por debajo de la española.

2001EAN, EZKONTZEN KOPURUA 10.592RA IRITSI DA EUSKAL AEN, AURREKO URTEAN BAINO 792 GUTXIAGO.

Jaiotzen estatistika, ezkontzen eta heriotzen estatistikak bezala, biztanleriaren berezko mugimenduaren zati bat da. Estatistika hori aspaldidanik egiten da, lehen datuak 1861ekoak baitira; hori dela eta, posible da aldi horretan izan diren demografi aldaketak eta horien bilakaera jakitea. Biztanleriaren berezko mugimenduak zehazten ditu, migrazio-mugimenduekin batera, biztanle-kopuruaren gorabeherak.

2001ean ospatutako Euskal AEko egoiliarren 10.592 ezkontzak, aurreko urteotako antzerako mailara bueltatu dira, 2000n izandako gehikuntzaren ondoren eta iaz baino 792 ezkontza gutxiago izan dira. Euskal AEko ezkontza-tasa, mila biztanleko 4,7 ezkontza, Espainiako tasaren azpitik dago.

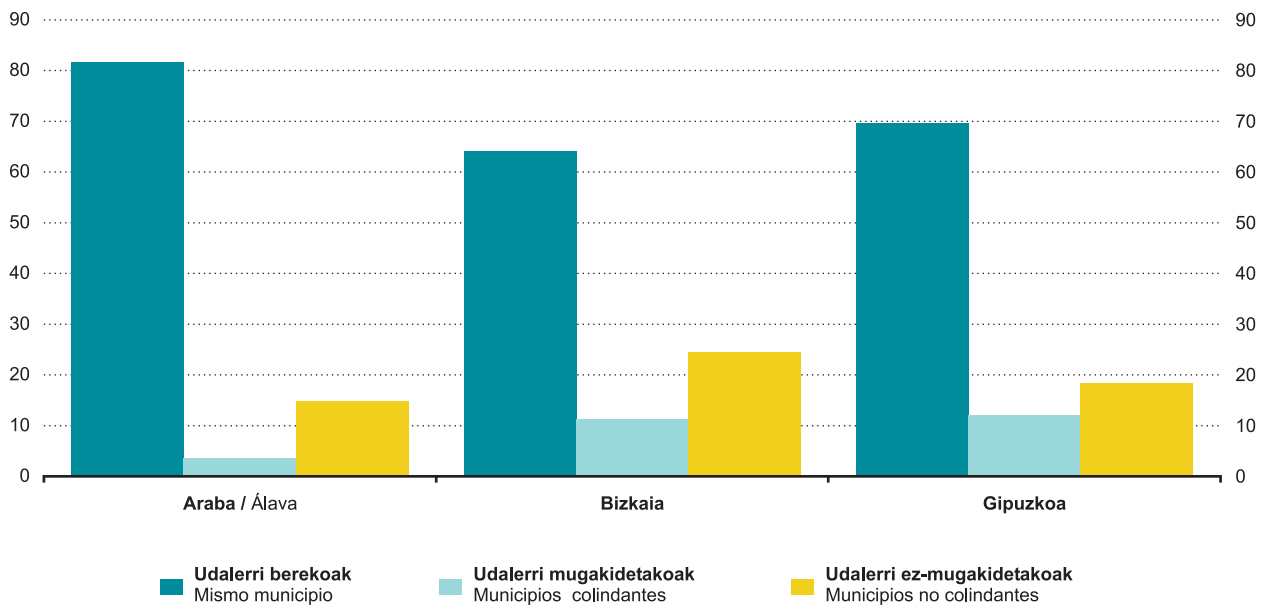
1. TAULA 1. TABLA	EZKONTZEN ESTATISTIKA ESTADÍSTICA DE LOS MATRIMONIOS	2001
EZKONTZAK EUROPAR BATASUNEAN (1.000 BIZ.)		
MATRIMONIOS EN LA UNIÓN EUROPEA (POR 1.000 HAB.)		
EUR 15		5,1*
Alemania		4,7
Austria		4,2
Belgika / Bélgica		4,1
Danimarka / Dinamarca		6,6
Espainia / España		5,2
Finlandia		4,8
Frantzia / Francia		5,1
Grezia / Grecia		5,4
Irlanda		5,0
Italia		4,9
Luxenburgo / Luxemburgo		4,5
Herbehereak / Países Bajos		5,1
Portugal		5,7
Erresuma Batua / Reino Unido		5,1*
Suedia / Suecia		4,0
Euskal AE / C.A. De Euskadi		4,7

* 2000ari dagokion datua / Datos referidos a 2000
Iturria / Fuente: EUROSTAT. Statistiques sociales européennes-Demographie. Edition 2002

De las 10.592 parejas que contraen matrimonio en 2001, 9.849 fijan su residencia dentro de la C. A. de Euskadi, 1.290 en Álava, 5.223 en Bizkaia y 3.336 en Gipuzkoa, mientras que 743 lo hacen fuera de la C.A. de Euskadi. Por lugar de celebración, 9.745 bodas tienen lugar en municipios de la Comunidad y 847 fuera de la misma.

Si observamos el origen geográfico de los contrayentes, el 64,6% de los matrimonios se celebra entre residentes del mismo municipio de la Comunidad y el 10,1% residen en municipios colindantes .

Matrimonios por la proximidad de residencia de los contrayentes. (%)



Teniendo en cuenta la forma de celebración de las bodas de 2001, 7.157 son matrimonios católicos, 3.427 exclusivamente civiles y 8 corresponden a otras confesiones religiosas. A lo largo de la década de los 90 se aprecia una tendencia al alza del número de bodas civiles, pasando del 23,3 % en 1990 al 32,4% actual.

Por territorios históricos, es en Gipuzkoa donde mayor número de bodas civiles se han celebrado (35%), seguida de Alava (32,7%) y Bizkaia (32,3%); el porcentaje desciende a 21,7% cuando el lugar de celebración se encuentra fuera de la Comunidad.

2001ean ezkondu ziren 10.592 bikoteetatik, 9.849k Euskal AE-ren barruan kokatu dute bizilekua: 1.290ek Araban, 5.223k Bizkaian eta 3.336k Gipuzkoan; 743k, aldiz, Euskal AEz kanpo kokatu dute. Ospatze-lekuari dagokionez, 9.745 ezkontza erkidegoko udalerrietan ospatu ziren; 847, berriz, erkidegotik kanpo.

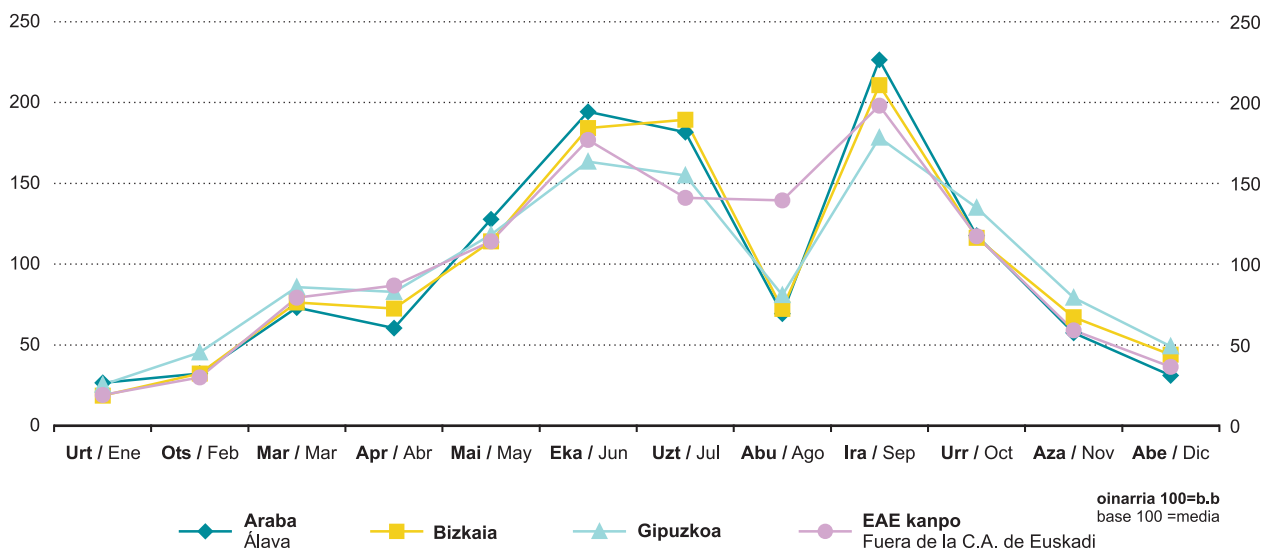
Ezkontzagileen lurralde-etorkiari dagokionez, ezkontzen %64,6 erkidegoko udalerrri bereko biztanleen artean ospatu ziren; %10,1, berriz, udalerrri mugakideetan bizi dira.

Ezkontzak ospatzeko erari dagokionez, 2001ean, 7.157 ezkontza katolikoak izan ziren; 3.427, soilik zibilak, eta 8, beste erlijio batzuei dagozkie. 90eko hamarkada osoan, hala ere, ikusten da ezkontza zibilen kopuruak gorantz egin duela (1990eko %23,3tik egungo %32,4ra igo da)

Herrialde historikok, ezkontza zibil gehien Gipuzkoan ospatu da (%35); ondoren, Araban (%32,7) eta Bizkaian (%32,3); ospatze-lekua erkidegotik kanpo dagoenean, ehunekoak %21,7ra jaisten da.

2. TAULA 2. TABLA		EZKONTZEN ESTADISTIKA ESTADÍSTICAS DE LOS MATRIMONIOS		
		1990-2001		
EZKONTZA ZEBILEN BILAKAERA. (%) EVOLUCION DE LOS MATRIMONIOS CIVILES. (%)		ARABA ÁLAVA	BIZKAIA	GIPUZKOA
1990		21,3	24,1	23,3
1991		24,1	26,0	25,1
1992		24,3	24,0	25,7
1993		24,8	27,9	27,6
1994		26,7	27,6	26,0
1995		30,4	28,1	26,4
1996		31,9	29,1	27,4
1997		31,5	28,4	29,9
1998		35,9	30,1	32,4
1999		33,8	28,6	30,5
2000		30,3	29,0	31,3
2001		32,7	32,3	35,0

2.



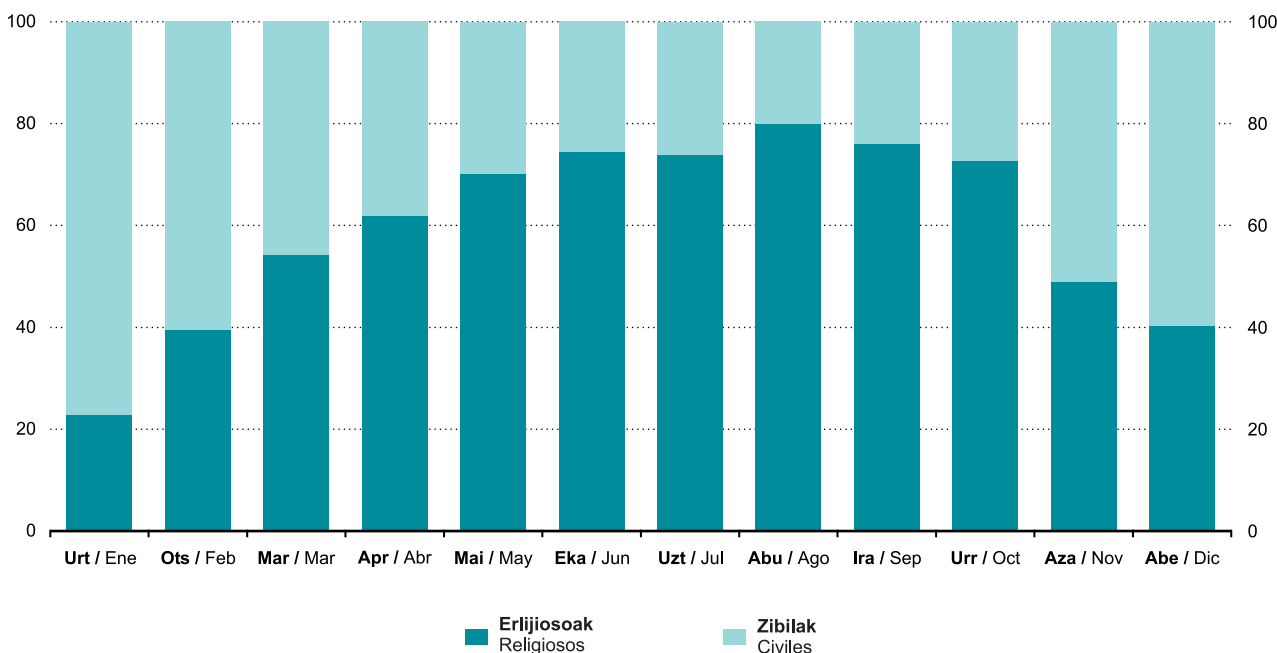
A la hora de elegir el momento del matrimonio se aprecia una clara estacionalidad: tres de cada cuatro bodas se celebran entre los meses de mayo y octubre, siendo los de septiembre (1.755), julio (1.567) y junio (1.553) los preferidos por los contrayentes. Dentro de los meses de verano, en agosto se produce un descenso del número total de matrimonios, aunque es el mes en el que se celebran más bodas fuera de la C.A. de Euskadi de residentes en la misma. En diciembre, enero y febrero desciende considerablemente el número de celebraciones y aumenta el porcentaje de las uniones civiles.

Ezkontzeko garaia aukeratzekoan, ikusten da urtaro batzuk nahiago izaten direla: lau ezteietatik hiru, maiatza eta urria bitartean ospatu dira, eta iraila (1.755), uztaila (1.567) eta ekaina (1.553) dira ezkontzagileek nahien dituztenak. Udako hilen artean, abuztuan jaitsi egiten da ezkontzen guztizko kopurua; dena dela, hil horretan ospatzen da gure erkidegoko biztanleen ezkontza gehien Euskal AETik kanpo. Abenduan, urtarrilean eta otsailean, nabarmen jaisten da ospakizun-kopurua; ezkontza zibilen ehunekoa, aldiz, igo egiten da.

Matrimonios por meses según la forma de celebración. (%)

3.

Ezkontzak hilabetei jarraiki ezkontza-moten arabera. (%)



Paralelamente al aumento de la edad de la maternidad se ha producido un aumento en la edad de los contrayentes. En 2001 la edad media de los varones solteros que contrajeron matrimo-

Amatasunaren adina igotzearekin batera, ezkontzagileen adina ere igo egin da. 2001ean, ezkondu ziren gizonezko ezkongabeen batez besteko adina 31,3 urtekoa izan zen; emakumezko ez-

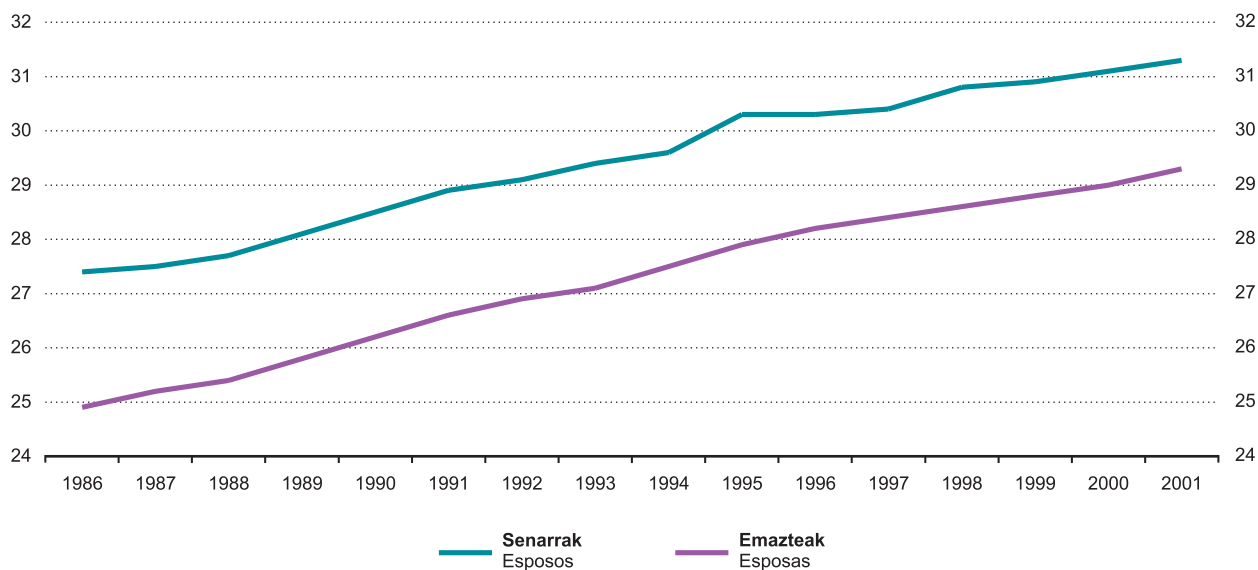
no fue de 31,3 años y 29,3 la de las mujeres solteras. Desde 1986 la edad media de los esposos ha aumentado cuatro años y cuatro y medio en el caso de las esposas.

kongabeena, berriz, 29,3koa. 1986tik, senargaien batez besteko adina lau urte igo da; eta emaztegiaena, berriz, lau eta erdi.

Edad media de los contrayentes

4.

Ezkontideen batez besteko adina



Por grupos de edad, y en el caso de los varones, el grupo de 30-34 años sigue superado progresivamente al de 25-29, que era el más numeroso hasta 1997. Continúa aumentando la proporción de contrayentes mayores de 35 años a la vez que disminuye la de menores de 25.

Adin-taldeen arabera, eta gizonezkoen artean, 30-34 urteko taldea pixkanaka gailendu egin zaio 25-29koari, hau da, 1997 arte ugariena zenari. 35 urtetik gorako ezkontzagileen kopuruak igozen jarraitu du; 25 urtetik beherakoenak, berriz, jaisten.

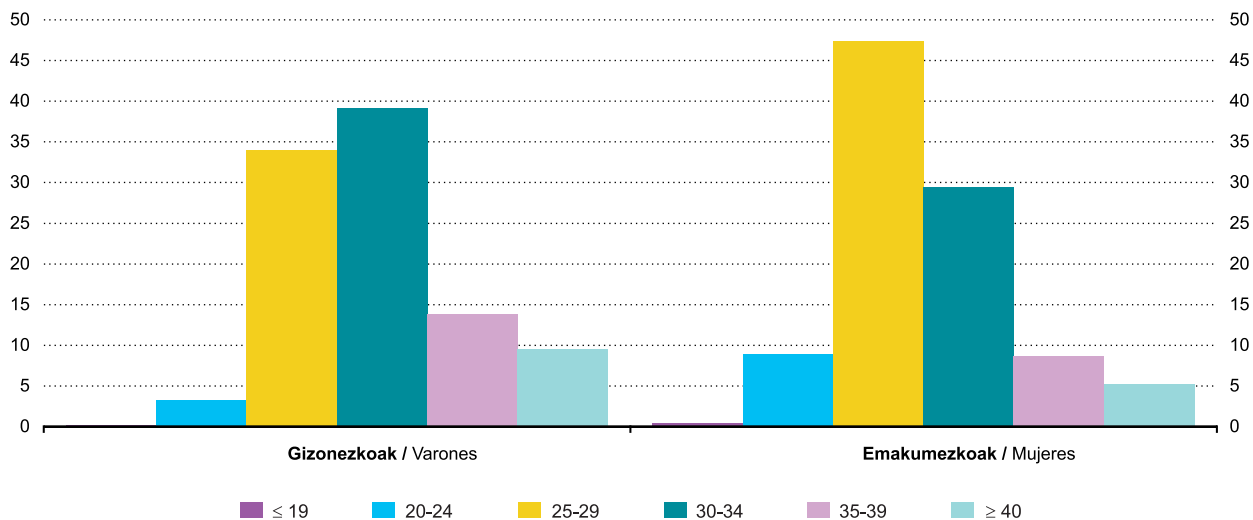
Entre las mujeres, aumenta progresivamente el grupo de 30-34 años a costa de la disminución del de 20-24. Aunque el grupo de 25-29 años sigue siendo el más numeroso en lo que va de década, se observa una disminución paulatina desde 1994. Como en el caso de los varones, aumenta el número de esposas mayores de 35 años y prácticamente desaparece el grupo de menores de 20 años.

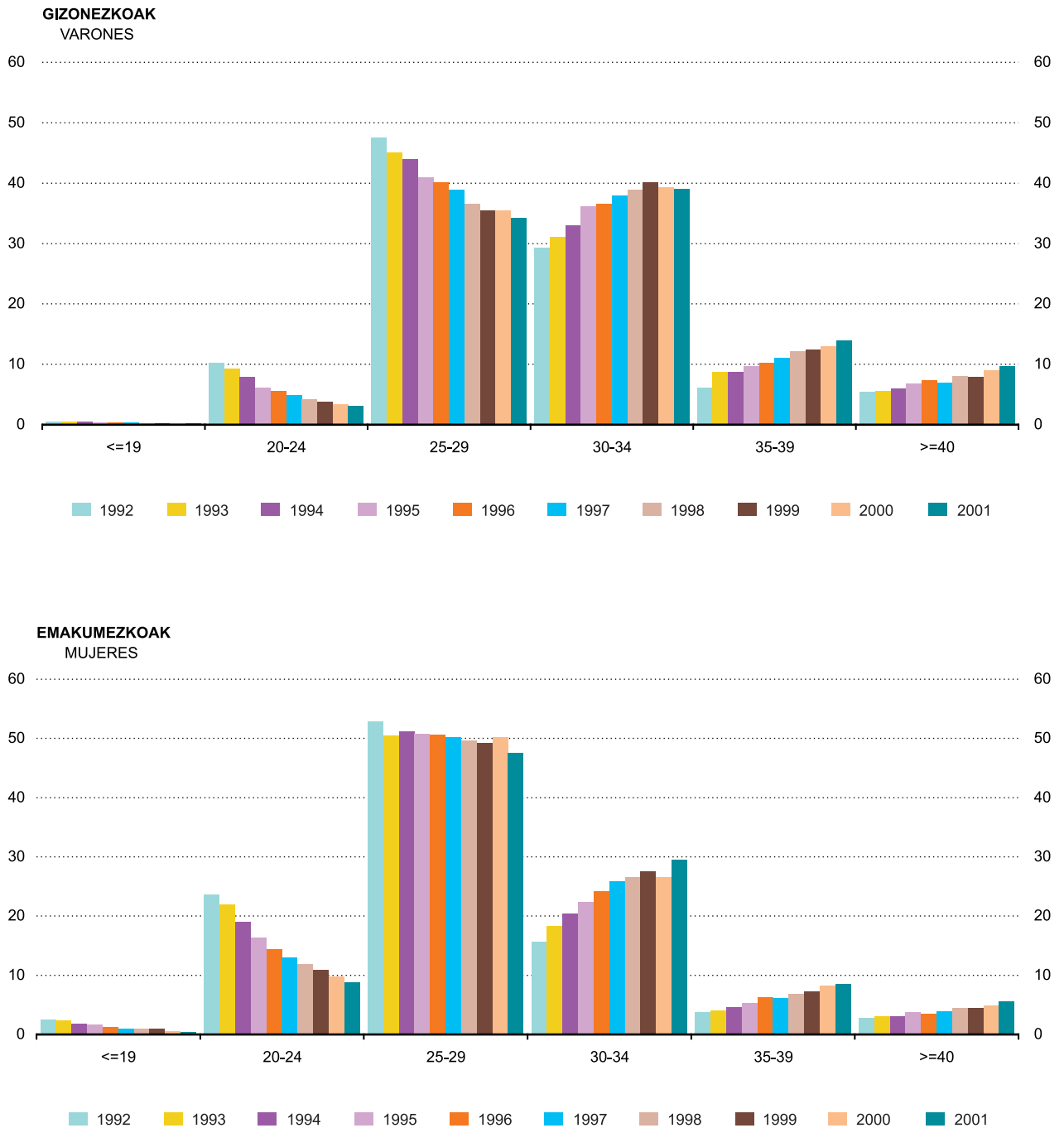
Emakumezkoen artean, pixkanaka igo egin da 30-34 urtekoen taldea; 20-24 urtekoena, aldiz, jaitsi egin da. Nahiz eta 25-29 urteko taldea den oraindik ere hamarkada horretako jendetsuena, ikusten da 1994tik pixkanaka behera egin duela. Gizonezkoen kasuan bezala, igo egin da 35 urtetik gorako emaztegiaren kopurua, eta ia desagertu egin da 20 urtetik beherakoen taldea.

Distribución de los matrimonios por edad de los contrayentes. (%)

5.

Ezkontzen banaketa ezkontideen adinaren arabera. (%)





Teniendo en cuenta el estado civil previo al matrimonio, el 90,9% de las celebraciones han tenido lugar entre contrayentes solteros. El porcentaje de mujeres solteras (94,7%) supera al de los varones (94,1%). En cuanto a las viudas y viudos, su presencia no llega ni siquiera al 1% del total de los contrayentes. Los varones viudos que contraen nuevo matrimonio superan claramente a las mujeres, aunque se trata de cifras globales muy pequeñas. El peso de los contrayentes divorciados es bastante reducido con respecto al total de matrimonios, aunque muestra una tendencia al alza: desde 1990. El 30% de los divorciados y el 24% de las divorciadas que contraen nuevo matrimonio en 2001, lo hacen antes de cumplirse un año de la obtención de la sentencia de divorcio. La gran mayoría de ellos opta por el enlace de tipo civil.

Ezkontu aurretik ezkontideek zuten egoera zibilar dagokionez, esan behar da ezkontzen %90,9 ezkongabeen artean izan direla. Emakumezko ezkongabeen ehunekoa (%94,7) gizonezkoenaren gainetik dago (%94,1). Alargunei dagokienez, alargun ezkontuen ehunekoa ez da iristen ezkontzagileen guztizkoaren %1era ere. Berrito ezkontzen diren gizonezko alargunak emakumezko alargunak baino gehiago dira; dena dela, kopuru orokorrak oso txikiak dira. Ezkontzagile dibortziatuen pisua ere oso txikia da, ezkontzen guztizkoaren aldean; kopuru horrek, hala ere, gorantz egin du 1990etik. 2001ean berrito ezkontu diren gizonezko dibortziatuen %30 eta emakumezko dibortziatuen %24 dibortzio-epaia lortu eta hurrengo urtean ezkontu dira. Gehienek ezkontza zibila aukeratu dute.

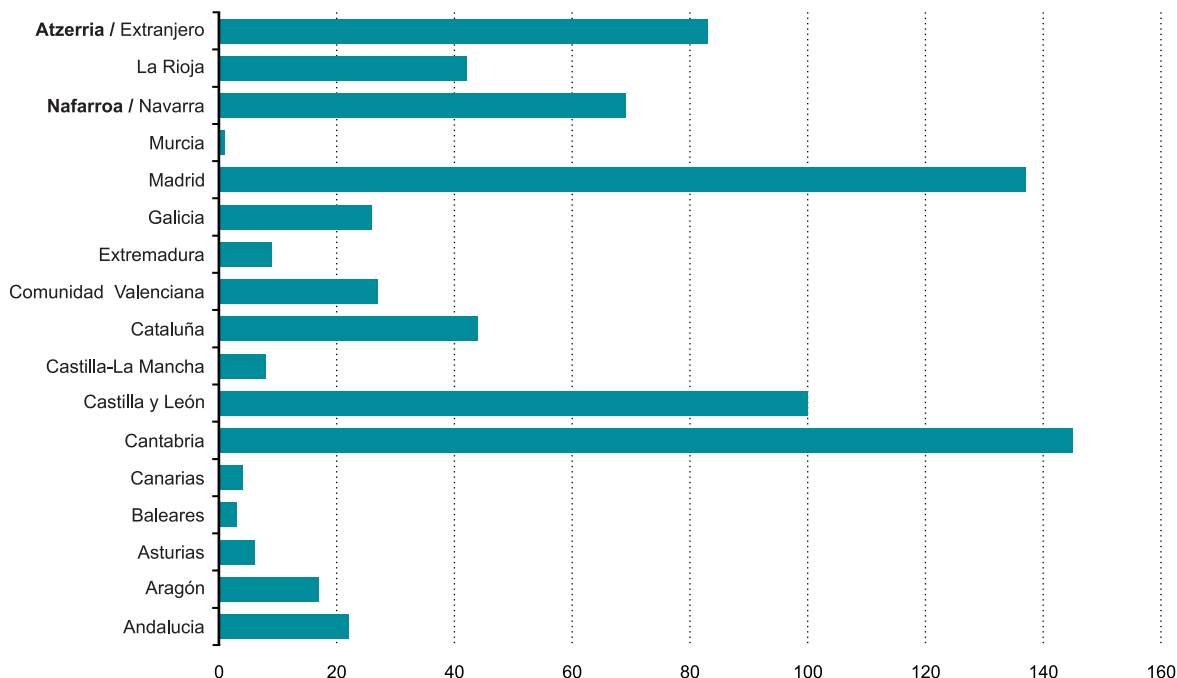
Por lo que respecta a la calificación profesional de los contrayentes también es posible establecer diferencias. Entre las mujeres predominan las que se declaran profesionales (21,7%), seguidas por las dedicadas a las labores administrativas (11,8%), personal de servicios (8,4%) y labores del hogar (6,2%). Más de una cuarta parte de los varones que contrajeron matrimonio se declararon trabajadores de la producción (28,3%), se sitúan a continuación los profesionales (18%) y el personal de servicios (4,7%). En torno a un 40% de los contrayentes, tanto varones como mujeres, no especificaron su actividad profesional.

Ezkontzagileen lanbide-prestakuntzari dagokionez ere, alde batzuk ezar daitezke. Emakumezkoen artean, nagusi dira beren burua profesionaltzat aitortzen dutenak (%21,7); ondoren, administrariak (%11,8), zerbitzuetako langileak (%8,4) eta etxeko lanak egiten dituztenak (%6,2) daude. Ezkondu ziren gizonezkoetatik, laurden batek baino gehiagok beren burua produkzio langiletzat aitortu du (%28,3); ondoren, profesionalak (%18) eta zerbitzuetako langileak (%4,7) daude. Ezkontzagileen %40k gizonezkoak zein emakumezkoak, ez zuten zehaztu beren lanbide-jarduera.

Destino de los matrimonios que van a residir fuera de la C.A. de Euskadi

7.

Euskal AEz kanpo bizitzera joaten diren senar-emazteen helburua



Las 743 parejas que fijan su residencia fuera de la C. A. de Euskadi tras contraer matrimonio, tienen como destinos preferidos Cantabria y Madrid, seguidos de Castilla y León y países extranjeros. Aparecen diferencias, en cuanto al destino, entre los matrimonios celebrados en los tres territorios: los de Alava se dirigen preferentemente a Castilla y León, Madrid y La Rioja; los de Bizkaia prefieren Cantabria, Madrid y países extranjeros y los de Gipuzkoa se dirigen en primer lugar a países extranjeros, seguidos de Navarra y Madrid.

Bizilekua Euskal AEz kanpo kokatu duten 743 senar-emazteen artean, helbururik gogokoena Kantabria eta Madril dira; ondoren, Gaztela eta Leon eta atzerria. Helburuari dagokionez, aldeak daude, hiru herrialdeetan egindako ezkontzen artean; Arabakoak, batez ere, Gaztela eta Leonera, Madrilera eta Errioxara joaten dira; Bizkaikoek Kantabria, Madril eta atzerria dituzte nahien; Gipuzkoakoak lehenik atzerrira joaten dira, eta ondoren, Nafarroara eta Madrilera.

Erakunde Autonomiaduna
Organismo Autónomo del



www.eustat.es