

***Asistentzia Mediko-Farmazeutikoko
Aseguru Libreko Entitateen Estatistika***

*Estadística de Entidades de Seguro Libre
de Asistencia Médico-Farmacéutica*

2001



Eustat

EUSKAL ESTADISTIKA ERAKUNDEA
INSTITUTO VASCO DE ESTADÍSTICA
www.eustat.es

EMAITZEN ANALISIA

ANÁLISIS DE RESULTADOS

INTRODUCCIÓN

El presente informe sobre la Estadística de Entidades de Seguro Libre de Asistencia Médico - Farmacéutica (ESL) tiene por objeto dar a conocer la situación del sector de seguro libre de asistencia sanitaria en el ámbito de la C.A. de Euskadi en 2001.

El conocimiento de la actividad del seguro privado en la rama de asistencia sanitaria requiere suministrar y analizar datos referidos a población asegurada, clases de pólizas, tipos de cobertura, primas, personal, actividad económica y asistencial.

Hay que señalar, como hecho más destacable para el año 2001, el incremento en un 6,3% en el volumen de negocio de las aseguradoras de asistencia médica privada, que ascendió a 129 millones de euros. Para calcular ese volumen de negocio, que representó un 0,31% del PIB de la C.A. de Euskadi, se contabilizó el valor total de las primas que desembolsan los asegurados.

Este aumento se debió en mayor medida al aumento de las primas por asegurado más que a un incremento en el número de asegurados como tal. De hecho, la prima por asegurado se situó en 2001 en 433 euros lo que supone respecto al año anterior un incremento del 6,5%. Sin embargo, el número de asegurados se redujo en relación a 2000 en un 0,2%, siguiendo así la tendencia decreciente observada en la última década.

SARRERA

Asistentzia mediko-farmazeutikoko aseguru libreko entitateen (ALE) estatistikaren gaineko txosten honen helburua honakoa da: 2001ean Euskal AEren eremuan asistentzia sanitarioko aseguru librearen sektoreko egoera ezagutzea.

Asistentzia sanitarioaren alorrean aseguru pribatuak duen jarduera ezagutzeko, aseguraturako biztanleriaren, poliza-moten, estaldura-moten, primen, langileen eta jarduera ekonomiko eta asistentzialaren gaineko datuak eman eta azertu behar dira.

2001eko gertakari nabarmenena asistentzia mediko pribatuko aseguratuzaileen negozio-bolumenaren igoera izan zen, %6,3 igo eta 129 milioi eurora iritsi baitzen. Euskal AEko BPGren %0,31 hartu zuen negozio-bolumen hori kalkulatzeko, aseguratuak ordaindutako primen guztizko balioa kontabilizatu zen.

Gehikuntza horretan eragin handiagoa izan zuen aseguraturako primen gehikuntzak aseguratuaren kopuruaren hazkundeak berak baino. Izan ere, aurreko urtearen aldean %6,5 igo eta 433 eurotan kokatu zen aseguraturako prima 2001ean. Hala ere, aseguratuaren kopurua %0,2 jaitsi zen 2000ren aldean, azken hamarkadan ikusitako beheranzko joerari jarraituz.

1. TAULA: ASISTENTZIA MEDIKO-FARMAZEUTIKOKO ASEGURU LIBREKO ENTITATEEN ALDAGAI NAGUSIEN BILAKAERA

TABLA 1. EVOLUCIÓN DE LAS PRINCIPALES VARIABLES DE LAS ENTIDADES DE SEGURO LIBRE DE ASISTENCIA MÉDICO-FARMACEUTICA

	EUSKAL AE C.A. DE EUSKADI			ESTADUA (*) ESTADO (*)		
	2001	2000	Δ 01/00	2001	2000	Δ 01/00
Aseguratuak / Asegurados	299.050	299.778	-0,2	6.833.209	6.855.802	-3,0
Biztanleria aseguratuaren % % de Población Asegurada	14,4	14,4	-0,3	16,7	16,9	1,1
Polizak / Pólizas	151.849	151.910	0	-	-	-
Primak (mila □) / Primas (Miles □)	129.520	121.867	6,3	2.518.037	2.414.566	4,2
Biztanleko prima / Prima por Habitante (□)	62	59	5,6	62	60	3,3
Aseguraturako prima / Prima por Asegurado (□)	433	407	6,5	368,5	352	4,6
Gastuak guztira (mila □) Total Gastos (Miles □)	136.601	128.622	6,2	-	-	-
ASISTENTZI JARDUERA ACTIVIDAD ASISTENCIAL						
Kontsulta-kopurua (milakoak) Nº de Consultas (miles)	1.128	1.135	-0,6			
Ospitaleratutako pazienteak Pacientes ingresados	37.281	35.832	4,0			
Egonaldiak / Estancias	138.682	136.799	1,4			
Batez besteko egonaldia / Estancia media	3,7	3,8	-0,1			
Ebakuntza kirurgikoak ospitaleratuetan Intervenciones quirúrgicas en hospitalizados	27.893	28.576	-2,4			

(*) Iturria: 866. txostena, Evolución del Mercado Asegurador en 2001, ICEA (Investigación Cooperativa entre Entidades Aseguradoras y Fondo de Pensiones).
Fuente: Informe nº 866, Evolución del Mercado Asegurador en 2001 ICEA (Investigación Cooperativa entre Entidades Aseguradoras y Fondo de Pensiones).

POBLACIÓN ASEGURADA

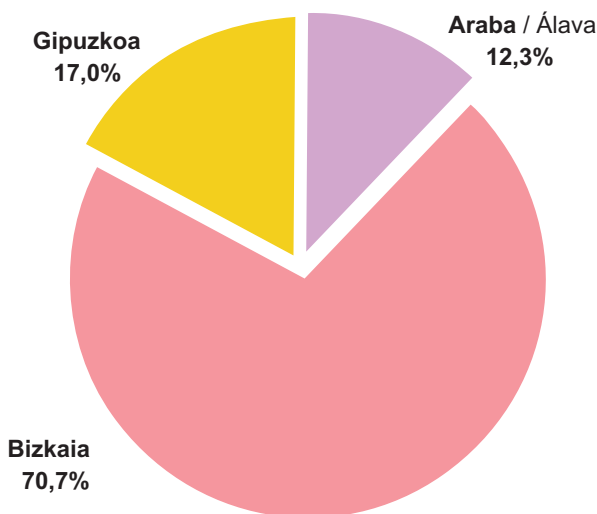
El número total de asegurados por las Entidades Privadas de Seguro Libre de Asistencia Médico-Farmacéutica (ESL) que operan en la C.A. de Euskadi se situó en 2001 en 299.050 personas, lo que representó un 14,4% de la población total.

Este volumen de asegurados se distribuye entre los tres territorios históricos del siguiente modo: el 12,3% del total corresponde a Alava, el 70,7% a Bizkaia y el 17% restante a Gipuzkoa.

Distribución de los asegurados por territorios históricos (%)

Gráfico 1 Grafikoa

Aseguratuen banaketa lurralde historikoka (%)



En cuanto al porcentaje que representan estos asegurados respecto al total de la población decir que, si bien en la C.A. de Euskadi, son más de 14 de cada 100 personas las que tenían contratado en 2001 un seguro de asistencia sanitaria, por territorios históricos, el porcentaje de población asegurada presentaba diferencias significativas. Así, en Bizkaia casi 20 de cada 100 habitantes tenían un seguro sanitario privado (19,8%), en Alava el porcentaje se situaba en 12,8%, y en Gipuzkoa en 7,6%.

Examinando la **evolución** respecto a los años anteriores, el volumen de asegurados continuó en 2001 con la tendencia que había venido mostrando durante los años precedentes (1994-2001), marcada por el descenso progresivo del número de personas aseguradas. Tanto es así, que la población asegurada ha pasado de 349.512 asegurados en 1994 los 299.050 del año 2001, es decir, 50.462 asegurados menos, lo que supone un descenso del 14,4%. El porcentaje de población asegurada ha pasado de representar el 16,6% de la población de la C.A. de Euskadi en 1994, al 14,4% en el año 2001.

BIZTANLERIA ASEGURATUA

Euskal AEn aritzen diren asistentzia mediko-farmazeutiko aseguru libreko entitateek (ALE) aseguraturakoen guztizko kopurua 299.050 lagunekoa izan zen 2001ean eta biztanleria guztiaren %14,4 hartu zuen.

Aseguratuen bolumena honela banatzen da hiru lurralde historikoetan: guztizkoaren %12,3 Arabari dagokio, %70,7 Bizkaiari eta gainerako %17 Gipuzkoari.

Aseguratu horiek guztizko biztanleriarekiko hartu zuten portzentajeari dagokionez, 2001ean Euskal AEn 100 lagunetik 14 baino gehiago ziren asistentzia sanitarioko aseguru kontratatuta zeukatenak eta lurralde historikoka aldeak nabarmenak izan ziren: Bizkaian, 100 biztanletik ia 20k zeukan asistentzia sanitarioko aseguru (%19,8), Araban portzentajea %12,8koa zen eta Gipuzkoan %7,6koa.

Aurreko urteen aldean izandako **bilakaera** aztertuta, aseguratuen kopuruak aurreko urteetako (1994-2001) joerari jarraitu zion 2001ean eta pixkanaka gutxitzen joan zen. Horrenbestez, 1994ko 349.512 aseguraturatik 2001eko 299.050 aseguratura jaitzi zen kopurua, hau da, 50.462 aseguratu gutxiago eta %14,4ko jaitziera. Euskal AEn biztanleria aseguraturaren portzentajea 1994ko %16,6tik 2001eko %14,4ra jaitzi zen.

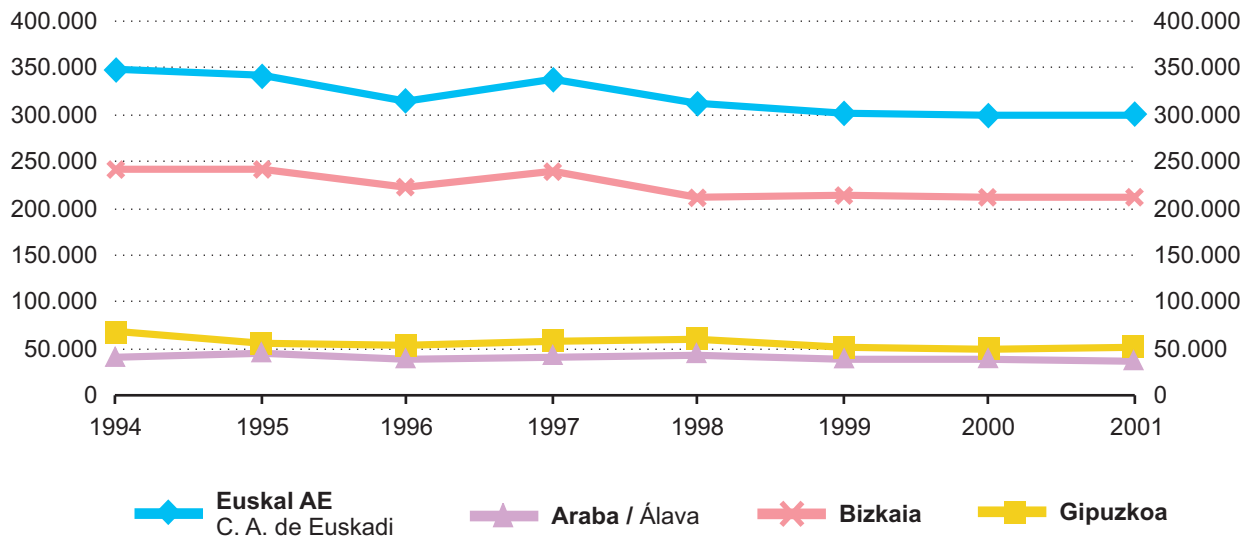
Este mismo comportamiento se reproduce en los tres territorios históricos, aunque de forma más pronunciada en Gipuzkoa donde el descenso de asegurados ha alcanzado el 25,7% en estos años, pasando de 68.490 asegurados en 1994 a 50.896 en 2001. En Bizkaia y Araba el descenso porcentual fue menos acusado, en torno al 12% y al 8%, respectivamente.

Joera bera ageri da hiru lurralde historikoetan. Nabarmena Gipuzkoan izan da, azken urteotan aseguratuak %25,7 jaitsi eta 1994ko 68.490 aseguratuak 2001eko 50.896ra gutxitu baitira. Bizkaian eta Araban portzentajezko jaitsiera arinagoa izan da, %12 eta %8 ingurukoa, hurrenez hurren.

Número de asegurados por territorio histórico.
Años 1994-2001

Gráfico 2 Grafikoa

Aseguratu-kopurua lurralde historikoka.
1994-2001 urteak



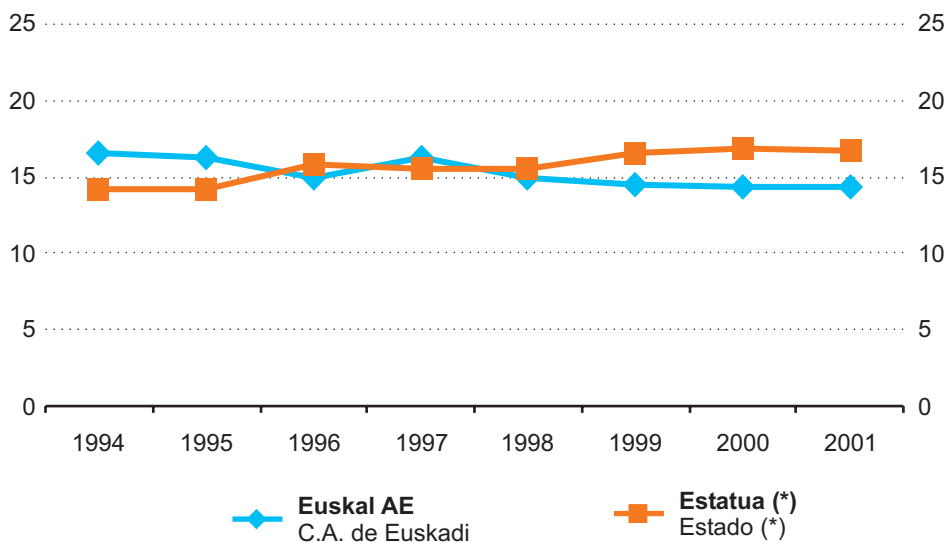
En el conjunto del **Estado**, la población asegurada en Entidades de Seguro Libre también descendió en 2001 en torno al 0,3% en relación con el año anterior. Sin embargo, y al contrario de lo ocurrido en la C.A. de

Estatuko guztizkoan ere jaitsi egin da aseguru libreko entitateetan aseguraturako biztanleria 2001ean, %0,3 inguru jaitsi da, hain zuzen ere, aurreko urtearen aldean. Hala ere, Euskal AEn ez bezala, Estatuan goranzko joera

Porcentaje de población asegurada.
Años 1994-2001

Gráfico 3 Grafikoa

Aseguratutako biztanleriaren ehunekoa.
1994-2001 urteak



(*) Iturria: 866. txostena, Evolución del Mercado Asegurador en 2001 ICEA (Investigación Cooperativa entre Entidades Aseguradoras y Fondo de Pensiones).
Fuente: Informe nº 866, Evolución del Mercado Asegurador en 2001 ICEA (Investigación Cooperativa entre Entidades Aseguradoras y Fondo de Pensiones).

Euskadi, en el Estado se mantiene una tendencia ascendente cuando se consideran los últimos 8 años, pasando de los 5.644.041 asegurados existentes en 1994 a 6.833.209 para 2001, lo que supone un incremento porcentual del 21,1% de la población asegurada durante ese periodo de años.

ENTIDADES Y PÓLIZAS

Entre las ESL que operan en la C.A. de Euskadi, son los Iguatorios los que concentraron la mayor cuota de mercado con un total de 259.246 asegurados, representando el 82,2% de la población asegurada; a continuación se situaron las Compañías de Seguro privado con el 16,7% y por último, las Entidades de Previsión Social Voluntaria (E.P.S.V.) y las Mutuas aseguradoras de asistencia sanitaria con el 1,1% restante.

Respecto al año anterior fueron, sin embargo, las Compañías de Seguro privado de salud las que experimentaron la evolución más favorable al haber conseguido ampliar el colectivo asegurado en un 25,3% .

mantendu da azken 8 urteetan. 1994ko 5.644.041 aseguratutik 2001eko 6.833.209 aseguratura pasa dira eta %21,1 hazi da biztanleria aseguraturia aldi horretan.

ENTITATEAK ETA POLIZAK

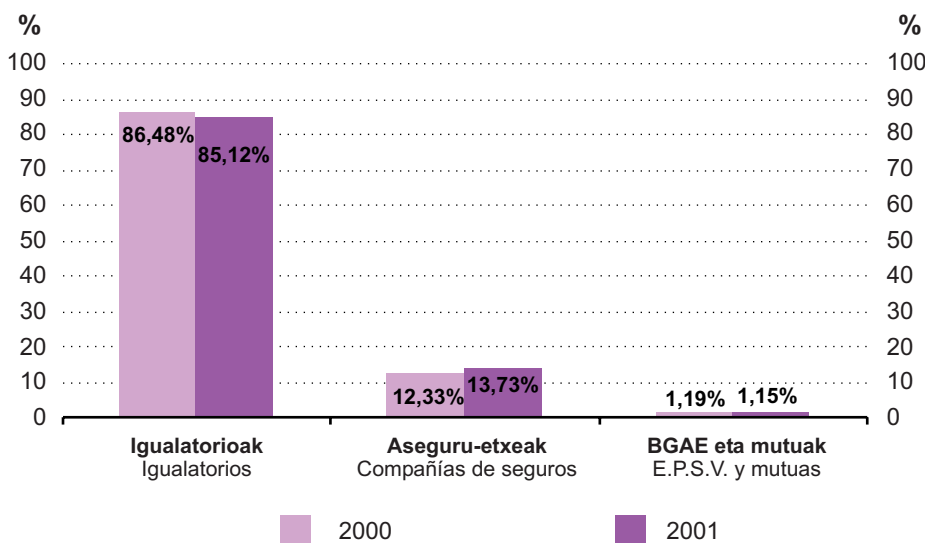
Euskal AEn aritzen diren ALEen artean, Iguatorioak izan ziren merkatu-kuotarik handiena hartu zutenak: 259.246 aseguratu eta biztanleria aseguraturaren %82,2. Jarraian, aseguru-etxe pribatuek %16,7 hartu zuten eta azkenik, borondatezko gizarte-aurreikuspeneko erakundeek (BGAE) eta asistentzia sanitarioko mutua asegurataileek gainerako %1,1.

Hala ere, osasun aseguru-etxe pribatuek izan zuten bilakaerarik onena aurreko urtearen aldean, %25,3 aseguratu gehiago izan baitzituzten.

Distribución de los asegurados por tipo de entidad. Años 2000-2001 (%)

Gráfico 4 Grafikoa

Aseguratuen banaketa, entitate motaren arabera. 2000-2001 urteak (%)



Por tipos de póliza contratada, la modalidad de póliza individual o familiar continuó siendo la que agrupó al mayor número de asegurados, absorbiendo a un 55,4% del total de asegurados. Este volumen siguió una tendencia ligeramente decreciente con un descenso del 0,9% respecto al año 2000. Esa misma tendencia mostraron las cifras correspondientes a mutualidades públicas (-3,4%), mientras que únicamente el volumen de otras pólizas colectivas experimentó un incremento del 4%.

Kontrataturako poliza-motaren arabera, poliza individual edo familiarak jarraitu zuten aseguraturien kopururik handiena hartzen eta aseguratu guztien %55,4 hartu zuten. Bolumen horrek beheranzko joera arina izan zuten eta %0,9 jaitsi zen 2000ren aldean. Joera bera izan zuten mutualitate publikoen zifrek (-3,4) eta beste poliza kolektibo batzuen bolumena izan zen igo zen bakarra, %4ko gehikuntzarekin.

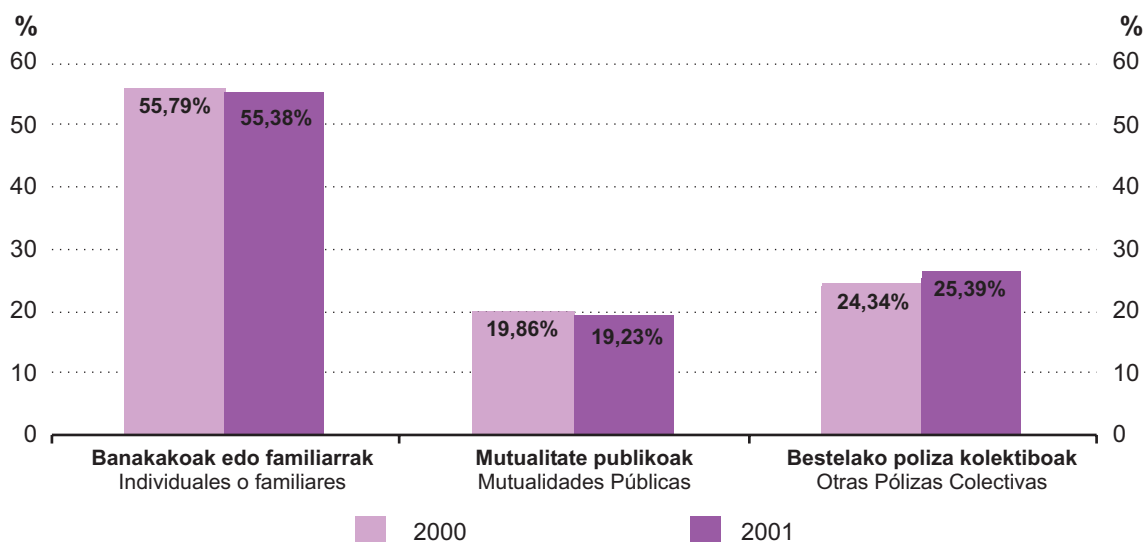
Asimismo, en cuanto a las modalidades de cobertura de las pólizas contratadas, destacar que un año más, la inmensa mayoría de la población asegurada, un 99,4%, eligió pólizas de asistencia sanitaria general y únicamente el 0,5% restante optó por contratar otras modalidades de póliza más específicas.

Halaber, kontratatutako polizen estaldura-motari dagokionez, azpimarratu egin behar da, berriz ere biztanleria aseguratuaren gehiengo zabalak, %99,4k, asistentzia sanitario orokorreko polizak aukeratu izana. Gainerako %0,5ek besterik ez zuten kontratatu poliza-mota espezifikoagoren bat.

Asegurados por tipo de póliza.
Años 2000-2001 (%)

Gráfico 5 Grafikoa

Aseguratuak poliza-motaren arabera.
2000 eta 2001 urteak (%)



ÁMBITO DE ACTUACIÓN

Por ámbito de actuación, las Entidades de Seguro Libre que desarrollan su actividad únicamente en la C.A. de Euskadi (ESL comunitarias), cubrieron el 81% de los asegurados, quedando el 19% restante para las de ámbito supracomunitario o estatal. No obstante, son estas últi-

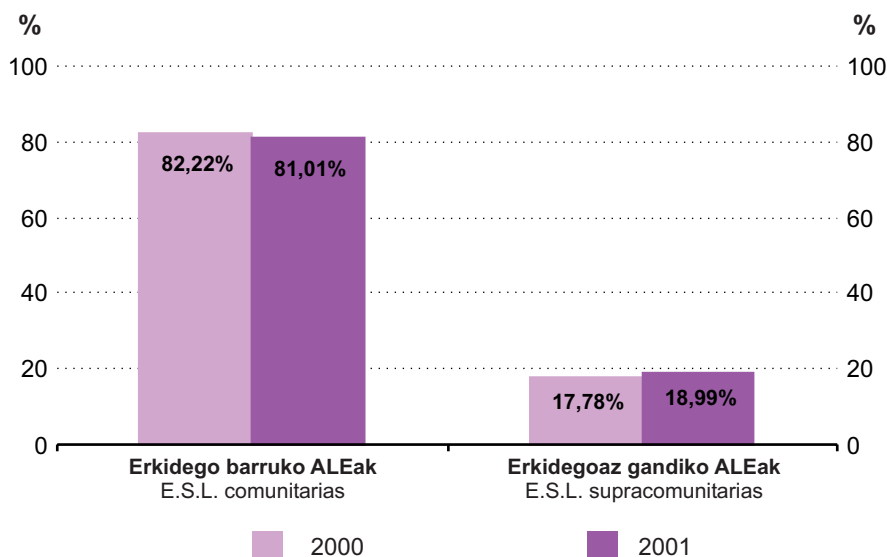
JARDUN-EREMUA

Jardun eremuaren arabera, Euskal AEn bakarrik aritzen diren aseguru libreko entitateek (erkidego barruko ALEak) aseguratuaren %81 hartu zuten eta gainerako %19 erkidegoaz gaindiko ALEek. Hala ere, azken horiek dira azken urteetan hazteko joera izan dutenak. Izan ere, asistentzia

Asegurados por ámbito de actuación.
Años 2000 y 2001 (%)

Gráfico 6 Grafikoa

Aseguratuak jarduketa-eremuaren arabera.
2000 eta 2001 urteak (%)



mas las que vienen experimentando una tendencia de crecimiento en los últimos años. Así, su cuota de participación en el sector de seguro libre de asistencia sanitaria se ha incrementado en un 20,72% en los dos últimos años.

ACTIVIDAD ECONÓMICA

El **gasto total** del sector de seguro libre de asistencia sanitaria en la C.A. de Euskadi ascendió a 134 millones de euros en 2001. En este gasto el pago de honorarios al personal médico y de enfermería, con un 43,4%, junto a los gastos por hospitalización, con un 31,4%, representaron el 75% del total; repartiéndose el 25% restante entre gasto por otros servicios clínicos de diagnóstico (análisis clínicos, radiología, y otras exploraciones), gastos de gestión, y otros.

Por otra parte, el **ingreso total** en el sector de Seguros de Asistencia Sanitaria fue de 136 millones de euros. Este ingreso, casi en su totalidad (94,8%), corresponde a ingresos por primas. En la distribución de los ingresos por territorios históricos, el 10,2% proviene de Alava, el 73,1% de Bizkaia y el 16,7% restante de Gipuzkoa.

El total de **primas** recaudadas en 2001 ascendió a 129 millones de euros, un 6,3% superior al año anterior, mientras que en el Estado este incremento fue del 4,2%. El importe total de las primas de ESL representó un 0,31% del PIB en el año 2001, resultando la distribución de ingresos siguiente por tipos de entidad: un 85,7% correspondiente a los Iguualatorios, el 13,7% a las Compañías de Seguro Privado y el 0,6% restante, a las Entidades de Previsión Social Voluntaria (E.P.S.V.) y Mutuas aseguradoras de asistencia sanitaria.

sanitarioko aseguru librearen sektorean duten partehar-tze-kuota %20,72 hazi da azken bi urteetan.

JARDUERA EKONOMIKOA

Asistentzia sanitarioko aseguru librearen sektoreko **guztizko gastua** 134 milioi eurokoa izan zen Euskal AEn 2001ean. Gastuaren baitan, medikuen eta erizaintzako pertsonalaren ordainsariek (%43,4) eta ospitaleratze-gastuek (%31,4) guztizkoaren %75 hartu zuten. Gainerako %25 diagnostikoko zerbitzu klinikoek (analisi klinikoak, erradiologia eta bestelako miaketak), kudeaketa-gastuek eta bestelakoek hartu zuten.

Bestalde, asistentzia sanitarioko aseguruaren sektoreko **guztizko sarrerak** 136 milioi eurora iritsi ziren. Sarreraren zatirik handiena (%94,8) primei dagokie. Sarrerak lurralde historikoka banatuta, %10,2 Arabatik dator, %73,1 Bizkaitik eta %16,7 Gipuzkoatik.

2001ean bildutako **primak** 129 milioi eurora iritsi ziren, aurreko urtean baino %6,3 gehiago eta Estatuan, berriz, hazkunde hori %4,2koa izan zen. ALEen primen guztizko zenbatekoak BPGaren %0,31 hartu zuen 2001ean eta entitate-motaren arabera honela banatu ziren sarrerak: %85,7 Iguualatorioei dagokie, %13,7 aseguru-etxe pribatuei eta %0,6 borondatezko gizarte-aurreikuspeneko erakunde (BGAE) eta asistentzia sanitarioko mutua aseguratzailerei.

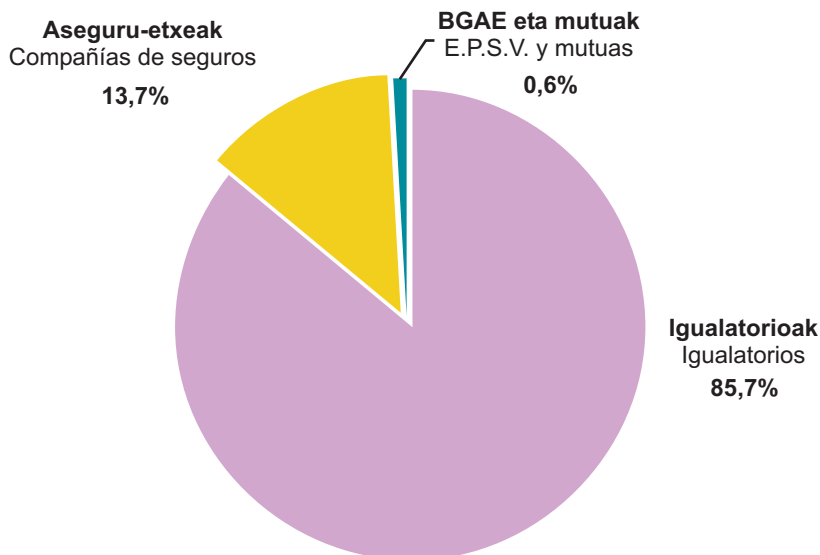
Distribución de las primas por tipo de entidad (%)

Gráfico

7

Grafikoa

Primen banaketa entitate-motaren arabera (%)



La **prima media anual** por asegurado para el conjunto de la C.A. de Euskadi ascendió en 2001 a 433 euros, con un incremento respecto al año anterior del 6,5%. Si se compara con la prima media registrada en el Estado, ésta es claramente inferior, alcanzando un valor de 368 euros.

Asimismo, por territorio, Bizkaia recoge la prima media anual más alta con 443 euros, seguida de Gipuzkoa con 436 euros y de Alava con 370 euros. A pesar de existir diferencias entre los tres territorios, todas ellas se sitúan por encima de la media estatal.

En lo que concierne a la **evolución** del volumen de primas en el mercado sanitario privado de la C.A. de Euskadi, se debe resaltar la tendencia creciente experimentada por éste, que lleva a un incremento del 7,5% cuando consideramos el periodo 1994-2001 (medido en precios constantes de 1994).

Mayor aún ha resultado el incremento cuando estudiamos la evolución de la prima media anual por asegurado, que alcanza el 25,5% en ese mismo periodo, también en precios constantes.

En el conjunto del Estado, este crecimiento de las primas en la rama de asistencia sanitaria ha sido superior al obtenido en la C.A. de Euskadi, con un 37,6%, mientras que la prima media anual por asegurado ha registrado un ritmo de crecimiento también fuerte aunque inferior, con un 15% (precios constantes de 1994).

Aseguratuko **urteko batez besteko prima** 433 eurokoa izan zen 2001ean Euskal AEko guztizkorako, aurreko urtearen aldean %6,5eko gehikuntzarekin. Estatuko batez besteko primarekin alderatuta, garbi ikusten da Estatukoa baxuagoa zela, 368 eurokoa baitzen.

Halaber, lurraldeka, Bizkaiak jaso zuen urteko batez besteko primarik altuena 443 euroekin, jarraian Gipuzkoak 436 euroekin eta Arabak 370ekin. Hiru lurraldeen artean aldeak egon arren, guztiak zeuden estatuko batez bestekoaren gainetik.

Euskal AEko osasun-merkatu pribatuko primen bolumenaren **bilakaerari** dagokionez, goranzko joera azpimarratu behar da, 1994-2001 aldian %7,5eko gehikuntza izan baitzuen (1994ko prezio finkoetan neurtuta).

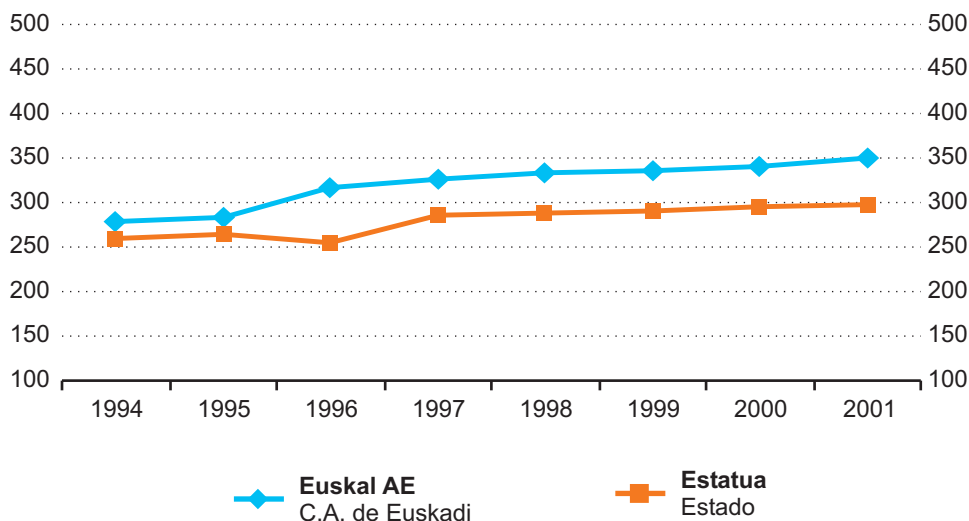
Are handiagoa da gehikuntza aseguratuko urteko batez besteko primaren bilakaerari dagokionez, aldi berean %25,5eko izan baitzuen, honek ere prezio finkoetan.

Estatuko guztizkoan, asistentzia sanitarioaren alorreko primen hazkundea handiago izan zen, %37,6koa izan baitzen. Aseguratuko urteko batez besteko primak ere hazkunde-erritmo indartsua izan zuen, baina apalagoa eta %15 hazi zen (1994ko prezio finkoak).

Evolución de la prima media anual por asegurado (euros constantes 1994).
Años 1994-2001

Gráfico 8 Grafikoa

Aseguratuko batez besteko urteko primaren bilakaera (euro finkoak 1994).
1994-2001 urteak



Por tipos de entidad aseguradora, son los Igualatorios los que registraron la prima media anual más alta con 436 euros, seguidos muy de cerca por las Compañías de Seguro privado con 433 euros, y en último lugar las E.P.S.V. y Mutuas aseguradoras con una prima media claramente menor, de 223 euros.

Entitate aseguratzailearen motaren arabera, Igualatoriek izan zuten urteko batez besteko primarik altuena 436 euroekin; atzetik aseguru-etxe pribatuak datoz, oso hurbiletik, 433 euroekin eta azkenik, BGAE eta mutua aseguratzaileak batez besteko prima txikiagoarekin, 223 euroekin, hain zuzen.

No obstante, en el año 2001 los Iguatorios se diferencian de los otros tipos de entidades por el incremento que han experimentado las primas de sus asegurados, pasando de 405 euros en el año 2000 a 436 en 2001, lo que supone un aumento porcentual del 7,6%. Las Compañías de Seguro privado y las E.P.S.V y Mutuas, por su parte, optaron por no alterar prácticamente el valor de sus primas, llegando incluso a disminuir un 0,8% en el caso de las Mutuas.

Asimismo, estudiando este ratio en función del ámbito de actuación de las Entidades de Seguro Libre, las de ámbito supracomunitario contabilizaron una prima media anual de 437 euros, ligeramente superior a la registrada en el año 2000 (430 euros). Por su parte, las ESL que operan exclusivamente en la C.A. de Euskadi, también muestran un aumento en su prima media, pero claramente superior; así, se pasa de 401 euros en 2000 a 432 en 2001, es decir, un incremento porcentual del 7,7%.

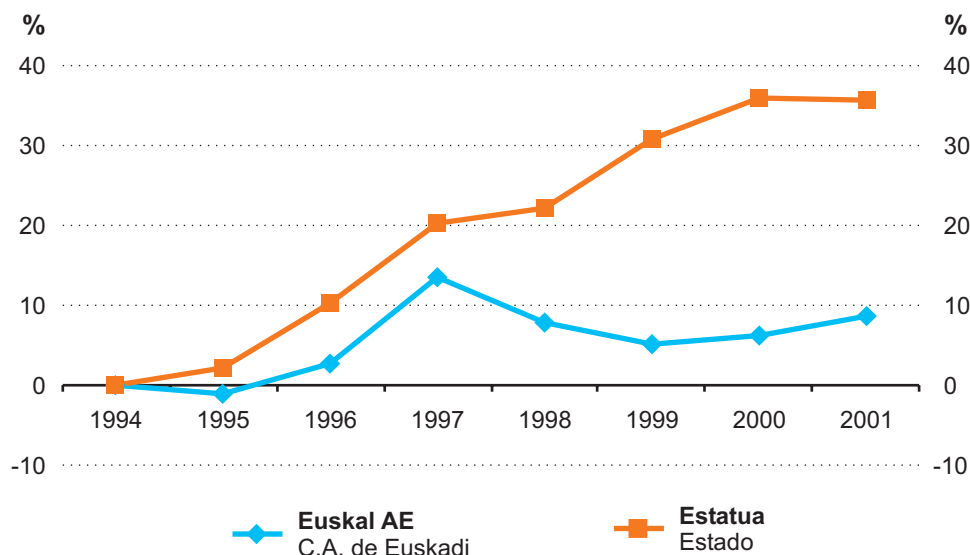
El **gasto medio o prima media por habitante** de la C.A. de Euskadi en el sector sanitario de seguro libre fue de 62 euros, un 5% superior respecto al año anterior. Realmente el valor de este ratio no es muy representativo del gasto medio por habitante cuando consideramos los territorios históricos. De hecho, Bizkaia tuvo un gasto medio notablemente superior, alcanzando los 83 euros por habitante, mientras en el otro extremo, tanto Alava como Gipuzkoa registraron un gasto medio muy inferior, de 48 y 33 euros, respectivamente.

Por último, en la evolución del periodo 1994-2001, se observa claramente como el gasto medio por habitante en asistencia sanitaria privada en la C.A. de Euskadi (medido en precios constantes del 1994) ha sido creciente, alcanzando este incremento un 6,4%, si bien se muestra claramente inferior al experimentado en el Estado que alcanza un crecimiento del 35,9% para este periodo de años.

Evolución del crecimiento del gasto medio por habitante (euros constantes 1994).
Años 1994-2001

Gráfico 9 Grafikoa

Biztanleko batez besteko gastuaren hazkundearen bilakaera (euro finkoak 1994).
1994-2001 urteak



Hala ere, 2001ean Iguatorioak nabarmendu ziren gainerako entitateetatik euren aseguratuak primek jasan zuten hazkundeagatik: 2000ko 405 eurotik 2001eko 436ra igo eta %7,6ko gehikuntza izan zuten. Aseguruetxe pribatuek eta BGAE eta mutuek, bestalde, apenas aldatu zituzten euren primen balioak eta mutuek %0,8 jaitsi ere egin zituzten.

Halaber, ratio hori aseguru libreko entitateen jardun-eremuaren arabera aztertuta, erkidegoaz gaindikoeak 437 euroko urteko batez besteko prima kontabilizatu zuten Euskal AEn, 2000koa (430 euro) baino zertxobait altuxegoa. Bestalde, Euskal AEn bakarrik aritzen diren ALEek ere gehikuntza izan zuten batez besteko priman, baina askoz ere handiagoa: 2000ko 401 eurotik 2001eko 432ra pasa ziren, hau da, %7,7ko gehikuntza izan zuten.

Osasunaren sektorean, Euskal AEko **biztanleko batez besteko gastua edo batez besteko prima** 62 eurokoa izan zen, aurreko urtean baino %5 handiagoa. Benetan ratio honen balioa ez da biztanleko batez besteko gastuaren adierazgarria, lurralde historikoak hartzen baditugu kontuan. Izan ere, Bizkaia izandako gastua nabarmen altuagoa izan zen gainerakoena baino eta biztanleko 83 eurora iritsi zen. Beste muturrean, Arabak eta Gipuzkoak batez besteko gastu askoz ere txikiagoak izan zituzten, 48 eta 33 eurokoak, hurrenez hurren.

Azkenik, 1994-2001 aldiaren bilakaeran argi ikusten da asistentzia sanitario pribatuko biztanleko batez besteko gastua handituz joan zela (1994ko prezio finkoetan neurtuta) Euskal AEn, %6,4ko gehikuntza izan baitzuen. Hala ere, estatuan izandakoa baino askoz ere baxuagoa izan zen, estatuan aldi berean %35,9ko gehikuntza izan baitzen.

PERSONAL

El conjunto de las Entidades de Seguro Libre privado en el sector sanitario puso a disposición de sus asegurados, en el año 2001, a un total de 7.842 profesionales, de los cuales 7.722 ocuparon puestos de personal sanitario y los 120 restantes eran personal no sanitario.

Entre el **personal sanitario** cabe destacar un cuadro médico que incluye a 1.292 facultativos de medicina general y 5.162 especialistas. A su vez, dentro de estos últimos, fueron las especialidades quirúrgicas las que concentraron una mayor oferta de facultativos con 2.717 profesionales que representan un 42,3% de los especialistas, seguidas de las especialidades médicas con un 33%, y Medicina General y Pediatría 24,6%.

El resto del personal sanitario se distribuye de la siguiente forma: personal de enfermería (5,9%), analistas (4,5%), radiólogos (2,6%) y el 3,5% restante se incluye como otro personal sanitario.

Atendiendo al tipo de entidad aseguradora, un 49,4% del cuadro médico de las ESL correspondió a las Compañías de Seguro privado, un 43,5% a Igualatorios y el 7,1% restante a E.P.S.V. y las Mutuas aseguradoras de asistencia sanitaria. Las Compañías de Seguro privado fueron las que más ampliaron la oferta de personal médico con un 5% más de profesionales respecto al año 2000, mientras que las E.P.S.V. y Mutuas aseguradoras redujeron su personal en un 2,3%. Los Igualatorios apenas alteraron su oferta de personal.

Por territorios históricos, Bizkaia contó con el mayor número de personas dedicadas a la asistencia sanitaria del sector de seguro privado con el 44,4% del total, seguida de cerca por Gipuzkoa con el 43,4%, y por último Alava con el 12,2% restante.

LANGILEAK

Osasunaren sektoreko aseguru libreko entitateen guztizkoak 7.842 profesional jarri zituen aseguratazaileen eskura 2001ean. Horietatik 7.722 sanitarioak ziren eta gainerako 120ak pertsonal ez-sanitarioa

Pertsonal sanitarioaren artean nabarmentzekoa da medikuen taldea, medikuntza orokorreko 1.292 fakultatibo eta 5.162 espezialista hartu baitzituen. Espezialisten artean, espezialitate kirurgikoez izan zuten eskaintzarik zabalena, espezialisten %42,3 hartu eta 2.717 fakultatibo eskaini baitzituzten. Jarraian, espezialitate medikoak (%33) eta medikuntza orokorra eta pediatria (%24,6) kokatu ziren.

Gainerako pertsonal sanitarioa honela banatu zen: erizaintzako pertsonala (%5,9), analistak (%4,5), erradiologoak (%2,6) eta gainerako %3,5 bestelako pertsonal sanitarioa.


Entitate aseguratazailearen motari dagokionez, ALEetako medikuen %49,4 aseguru-etxe pribatuenak ziren, %43,5 Igualatorioenak eta %7,1 BGAE eta asistentzia sanitario-ko mutua aseguratazaileenak. Aseguru-etxe pribatuek zabaldu zuten gehien medikuen eskaintza, 2000n baino %5 profesional gehiago eskaini baitzituzten; BGAE eta mutua aseguratazaileek, berriz, %2,3 murriztu zuten euren pertsonala. Igualatorioek apenas aldatu zuten euren eskaintza.

Lurralde historikok, Bizkaiak izan zituen lagun gehien aseguru pribatuaren sektoreko asistentzia sanitarioan lanean eta guztizkoaren %44,4 hartu zuen. Segidan, Gipuzkoak %43,4 hartu zuen eta azkenik, Arabak %12,2.

Modalidades de retribución al personal de las Entidades aseguradoras.

Gráfico 10 Grafikoa

Entitate aseguratazaileetako langileei ordaintzeko moduak



Entre el personal sanitario, la **modalidad de retribución** más extendida fue el pago por acto médico en un 92,6% de los casos, un 5,8% correspondió al pago capitativo, y finalmente el 1,5% restante, correspondió a contrato laboral.

ACTIVIDAD ASISTENCIAL

Actividad asistencial hospitalaria

Los 37.281 ingresos hospitalarios causados por asegurados en las ESL de la C.A. de Euskadi, un 4% más respecto al año anterior, representaron el 14% del total de pacientes ingresados en los hospitales vascos en el año 2001.

Asimismo, los pacientes de aseguradoras privadas ocasionaron un total de 138.682 estancias, un 1,4% más que el año anterior, alcanzando un 5,7% del total de las estancias hospitalarias en la C.A. de Euskadi en 2001. Este aumento del número de estancias supuso una estancia media de 3,7 días, -0,1 días inferior a la cifra del año anterior, y ligeramente inferior a la cifra total hospitalaria (4,7 días de media), lo que viene a confirmar la tendencia generalizada de reducción paulatina del tiempo de hospitalización de los últimos años.

Del total de intervenciones quirúrgicas, 27.893 fueron realizadas con hospitalización, lo que significó que aproximadamente un 75% de los pacientes hospitalizados en régimen de aseguradoras médicas tuvieron una intervención. El resto, 9.388 intervenciones, fueron practicadas de forma ambulatoria sin necesitar una intervención.

En cuanto a la atención de urgencias, el número total de urgencias atendidas en centros hospitalarios con cargo a Entidades de Seguro Libre ascendió en 2001 a 6.960, de las cuales sólo un 2,7% causaron ingreso hospitalario.

Consultas

Un total de 1.128.243 consultas fueron atendidas entre la población asegurada en las ESL (un 0,6% menos que en el año 2000), lo que supuso una media de 3,8 consultas por asegurado. Este leve descenso de la actividad de consultas externas ha sido propiciado principalmente por el comportamiento de las E.P.S.V. y Mutuas, cuyo descenso respecto al año 2000 supera el 8%. Las Compañías de Seguro privado son las únicas que incrementan el número de consultas con un aumento del 1,24% respecto al año anterior.

El mayor volumen de consultas se concentró en las especialidades de Traumatología, Tocoginecología, Pediatría y Oftalmología. Sin embargo, este dato difiere cuando observamos las cifras para cada tipo de entidad; así, en el caso de las Compañías de Seguro privado, las especialidades más consultadas fueron las de Medicina General y Tocoginecología, mientras que en los Igualatorios destaca sin embargo el número de consultas en Traumatología y Pediatría, y en las E.P.S.V. y Mutuas el mayor número de consultas recae en Tocoginecología y Pediatría.

Personal sanitarioaren artean, **ordainketa mota** zabaldua ekitaldi bakoitzekoa izan zen: %92,6, ekitaldi bakoitzeko; %5,8, ordainketa kapitativoa eta %1,5, lan-contratuaren arabera.

ASISTENTZIA-JARDUERA

Ospitaleetako asistentzia-jarduera

Euskal AEko ALEetan aseguraturakoek eragindako ospitaleratzeak 37.281 izan ziren, aurreko urtean baino %4 gehiago. 2001ean Euskal AEko ospitaleetan ingresaturako gaixoen guztizkoaren %14 hartu zuten.

Halaber, aseguru-etxe pribatuetako gaixok 138.682 egonaldi egin zituzten, aurreko urtean baino %1,4 gehiago eta ospitaleetako egonaldien %5,7 hartu zuten 2001ean, Euskal AEn. Egonaldiak gehitu arren, batez besteko egonaldia 3,7 egunekoa izan zen, aurreko urtean baino -0,1 laburragoa eta ospitaleetako guztizkoa baino apur bat laburragoa (4,5 egunekoa, batez beste). Ondorioz, azken urteotako joera orokorra baieztatu egin zen: ospitaleratze-aldia apurka apurka laburtzen doa.

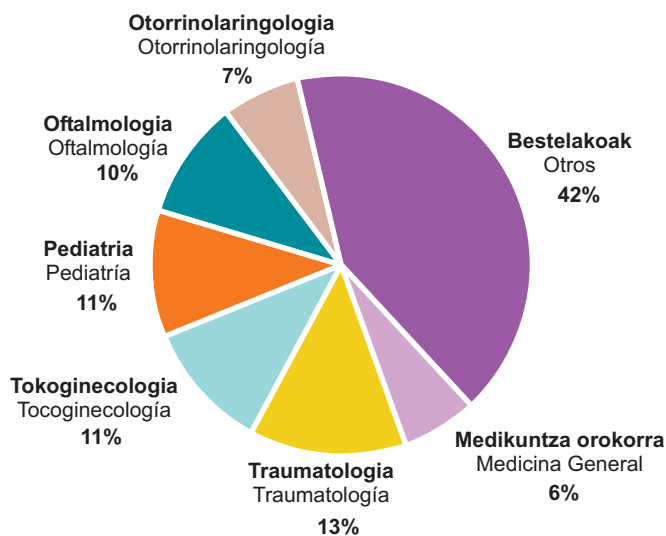
Ebakuntza kirurgiko guztietatik 27.893 ospitaleratuta egin ziren, beraz, aseguru medikoen erregimenean ospitaleratutako gaixoen %75 inguruk ebakuntzak izan zituzten. Gainerako 9.388 ebakuntzak ospitaleratu beharrik gabe egin ziren.

Larrialdie dagokienez, aseguru libreko entitateen kontura ospitaleetan atenditutako larrialdiak 6.960 izan ziren 2001ean eta horietatik %2,7 bakarrik ospitaleratu behar izan ziren.

Kontsultak

ALEetan aseguraturako biztanleen artean, 1.128.243 kontsulta atenditu ziren (2000n baino %0,6 gutxiago) eta aseguraturako 3,8 kontsulta izan ziren batez beste. BGAE eta mutuak %8 baino gehiago jaitsi ziren, 2000. urtearen aldean, eta horrek berak ekarri du kanpo-kontsulter jarduera gutxitzea. Aseguru-etxe pribatuak izan ziren kontsulta-kopurua igo zuten bakarrak, aurreko urtean baino %1,24 gehiago izan baitzituzten.

Traumatologian, tokoginekologian, pediatrian eta oftalmologian izan zen kontsulta gehien. Entitate-motakako zifrak, aldiz, bestelakoak dira: aseguru-etxe pribatuetan, kontsulta gehien izan zituzten espezialitateak medikuntza orokorra eta tokoginekologia izan ziren; igualatorietan, berriz, traumatologia eta pediatria eta BGAE eta mutuatan, tokoginekologia eta pediatria.



Por último resaltar que la relación entre las consultas sucesivas y las primeras consultas atendidas a través de las Entidades de Seguro Libre en la C.A. de Euskadi tomo el valor de 0,89 es decir, el número de primeras consultas superó al número de consultas sucesivas. De todas formas este ratio difiere según el tipo de entidad, así, para los Igualeatorios, el ratio tomó un valor de 1,03 lo que indica que en este tipo de entidad en particular, el número de consultas sucesivas sí fue superior a las que se realizan por primera vez.

Azkenik, nabarmentzekoa da Euskal AEn aseguru libreko entitateen bidez atenditutako lehenengo kontsulten eta ondorengo kontsulten arteko erlazioa 0,89koa zela, hau da, lehenengo kontsulten zenbatekoa ondorengoena baino handiago izan zela. Hala ere, ratio hori aldatu egiten da entitate-motaren arabera; hala, igualatorioetan, ratioa 1,03koa izan zen eta horrek adierazten du entitate-mota horretan, ondorengo kontsulten kopurua handiago izan zela lehenengoena baino.