

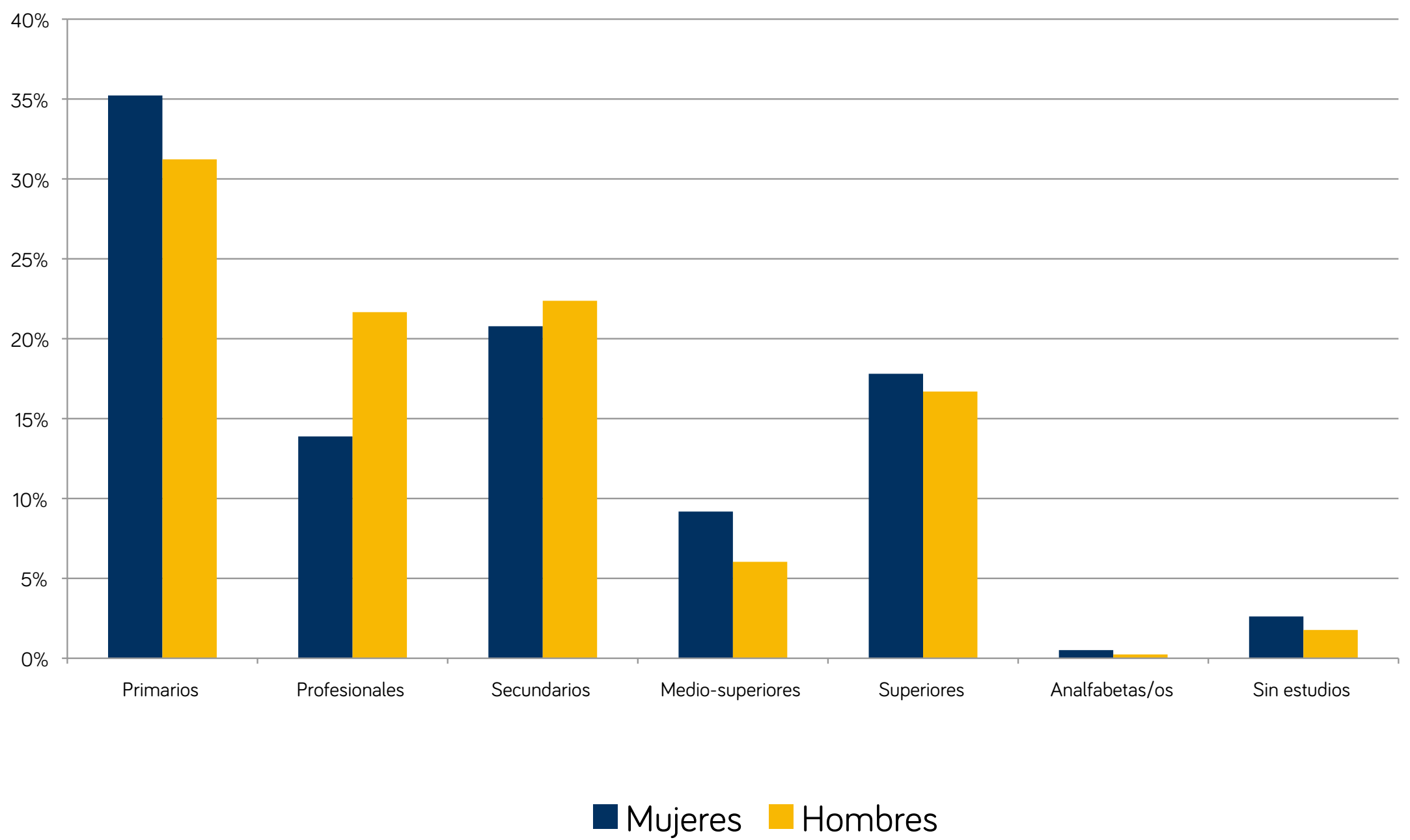
# Educación de la población

Población de 10 y más años de la C.A. de Euskadi por el nivel de instrucción según el sexo. 01/01/2016. %

El nivel de instrucción de la población se ha elevado en los últimos 30 años, entre 1986 y 2016, un periodo en el cual se afianzan la enseñanza secundaria obligatoria y la escolarización infantil temprana.

En los niveles de instrucción más bajos predominan las personas mayores. En el año 2016 el 35% de las mujeres y el 31% de los hombres tienen nivel de estudios primarios. Más de la mitad de esas mujeres supera los 64 años. Así mismo, ocho de cada diez mujeres analfabetas o sin estudios tienen 65 o más años.

En 2016 el 17,8% de las mujeres y el 16,7% de los hombres tienen nivel universitario. En el caso de las mujeres con instrucción en estudios superiores y medios-superiores, la mayoría -el 71% y el 65%, respectivamente- tienen entre 30 y 55 años.



# Educación de la población

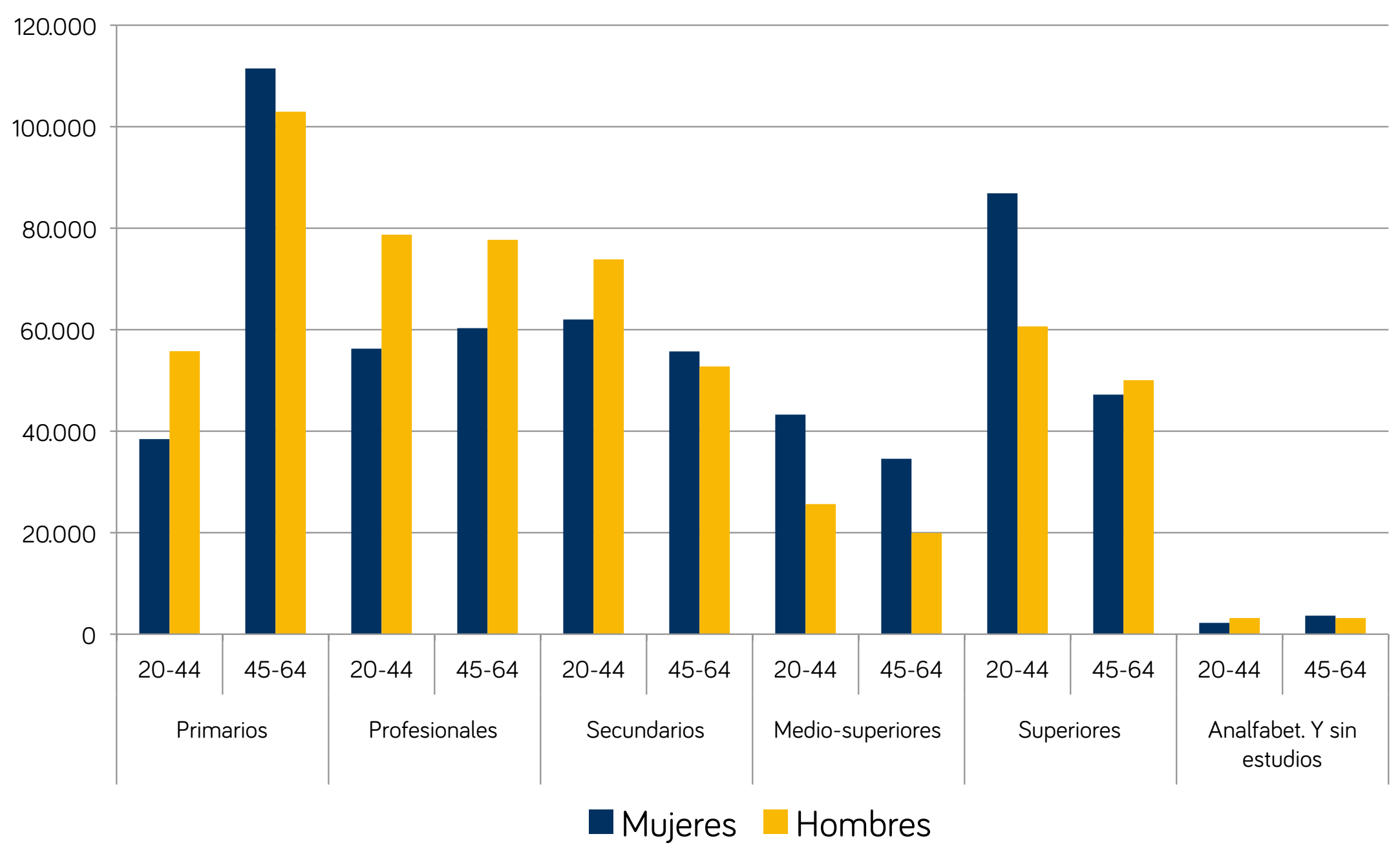
Población de 20 a 64 años no estudiante de la C.A. de Euskadi por estudios realizados, según edad y sexo. 2016.

## Estudios realizados

La población mayor de 10 años no estudiante (que finalizó o abandonó sus estudios) se cifra en 868.161 mujeres y 801.224 hombres, en 2016.

Las mujeres entre 20 y 64 años de edad con estudios medios y superiores superan en número a los hombres, (55.632 mujeres más), en el año 2016.

En los estudios profesionales realizados predominan los hombres sobre las mujeres a cualquier edad de las ciudades, con casi 40.000 hombres más; también predominan los hombres en los estudios secundarios cuando la edad es inferior a 45 años.



# Población estudiante

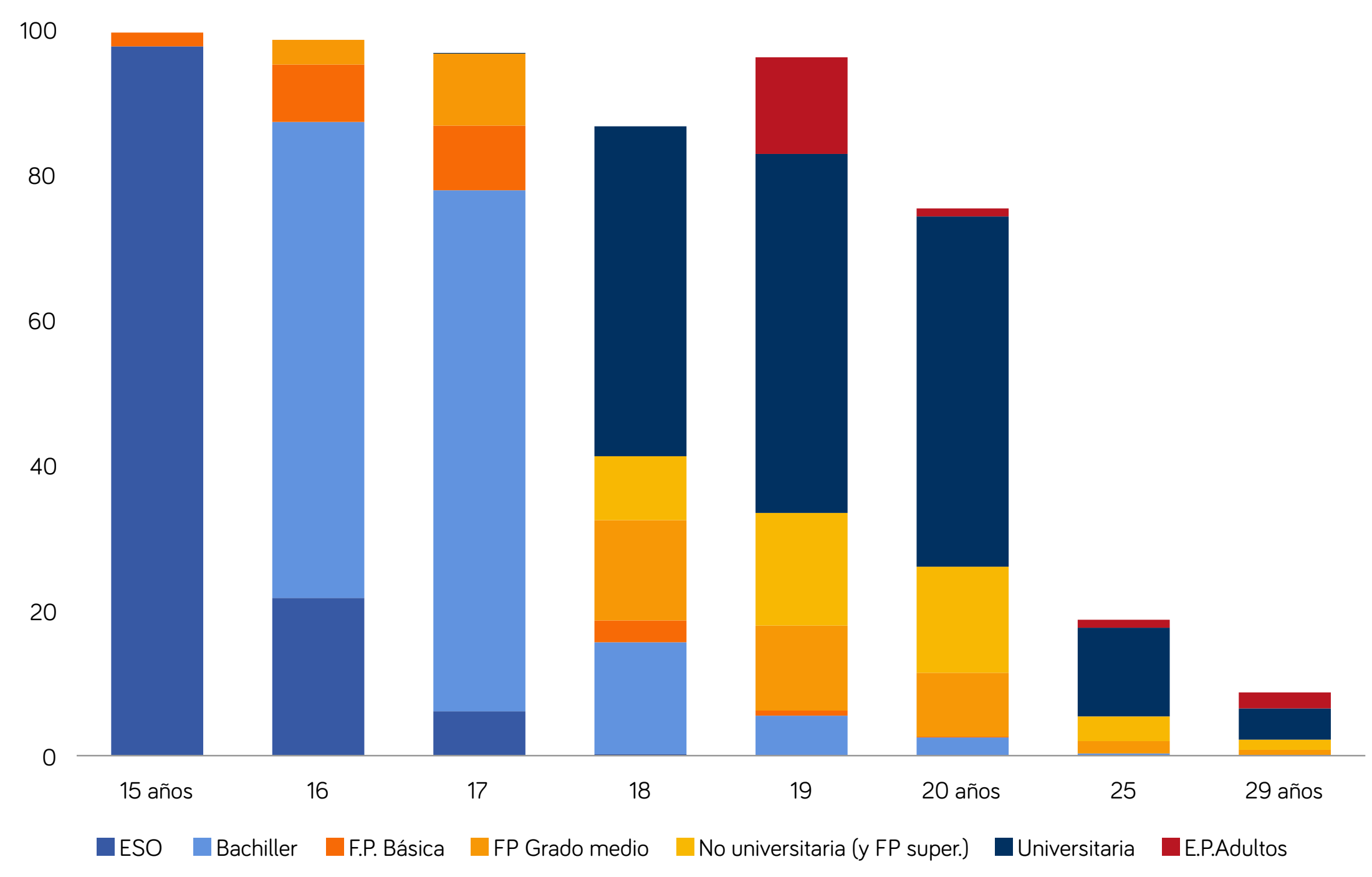
## Tasas de escolarización

Las tasas de escolarización en educación primaria alcanzan prácticamente al 100% del colectivo, con 128.198 matrículas en el curso 2015/2016. Entre 0 y 4 años las matrículas en educación infantil se cifran en 93.318.

A partir de los 15 años la tasa de escolarización comienza a descender ligeramente y el itinerario formativo se diversifica.

La elección del itinerario formativo mostrará diferencias entre mujeres y hombres, en clara conexión con los estereotipos de género y con expectativas laborales diversas. Mientras 6 de cada 10 mujeres decide hacer bachillerato, 6 de cada 10 hombres se inclina por la formación profesional.

Tasas de escolaridad en la C.A. de Euskadi por edad (años alternos) y nivel de enseñanza (%). 2015/16.



Eustat. Estadística de la actividad escolar.



# Población estudianta

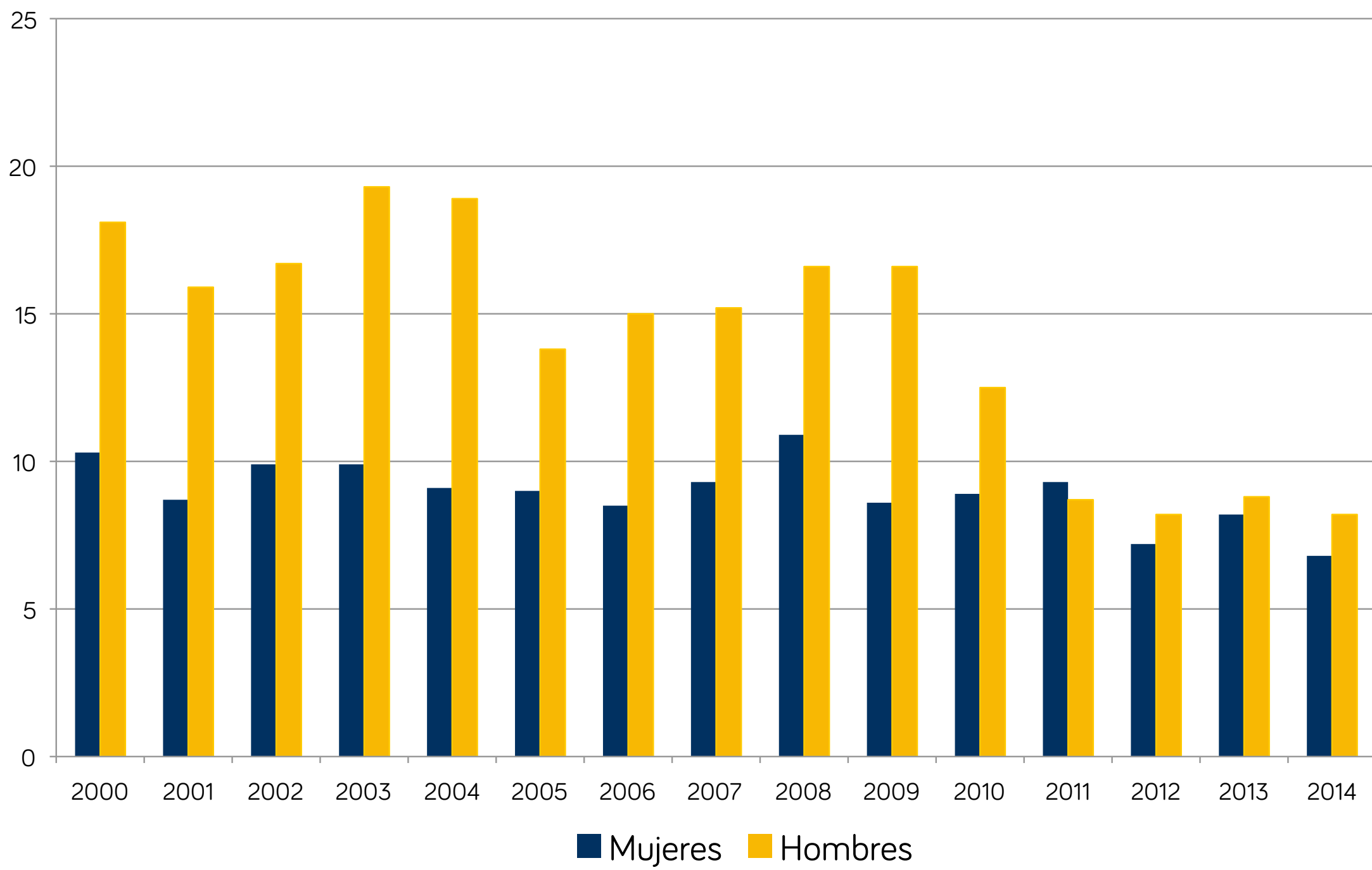
Tasa de abandono educativo prematuro entre la población de 18 a 24 años en la C.A. de Euskadi por sexo. 2000-2014. %

## Abandono educativo prematuro

La tasa se refiere a quienes dejaron de estudiar sin completar la educación secundaria (aunque acabaran la primera etapa no siguieron estudiando).

La tasa de abandono educativo prematuro ha sido y es superior en los hombres (7,7%) respecto a las mujeres (6,6%), según datos de 2014, si bien la tasa masculina ha descendido alrededor de 10 puntos porcentuales entre 2000 y 2014.

La tasa de abandono educativo prematuro de las mujeres vascas en el año 2014 (6,6%) está por debajo de la tasa europea femenina (9,5%), de la española (18%) y de la francesa (7,7%).



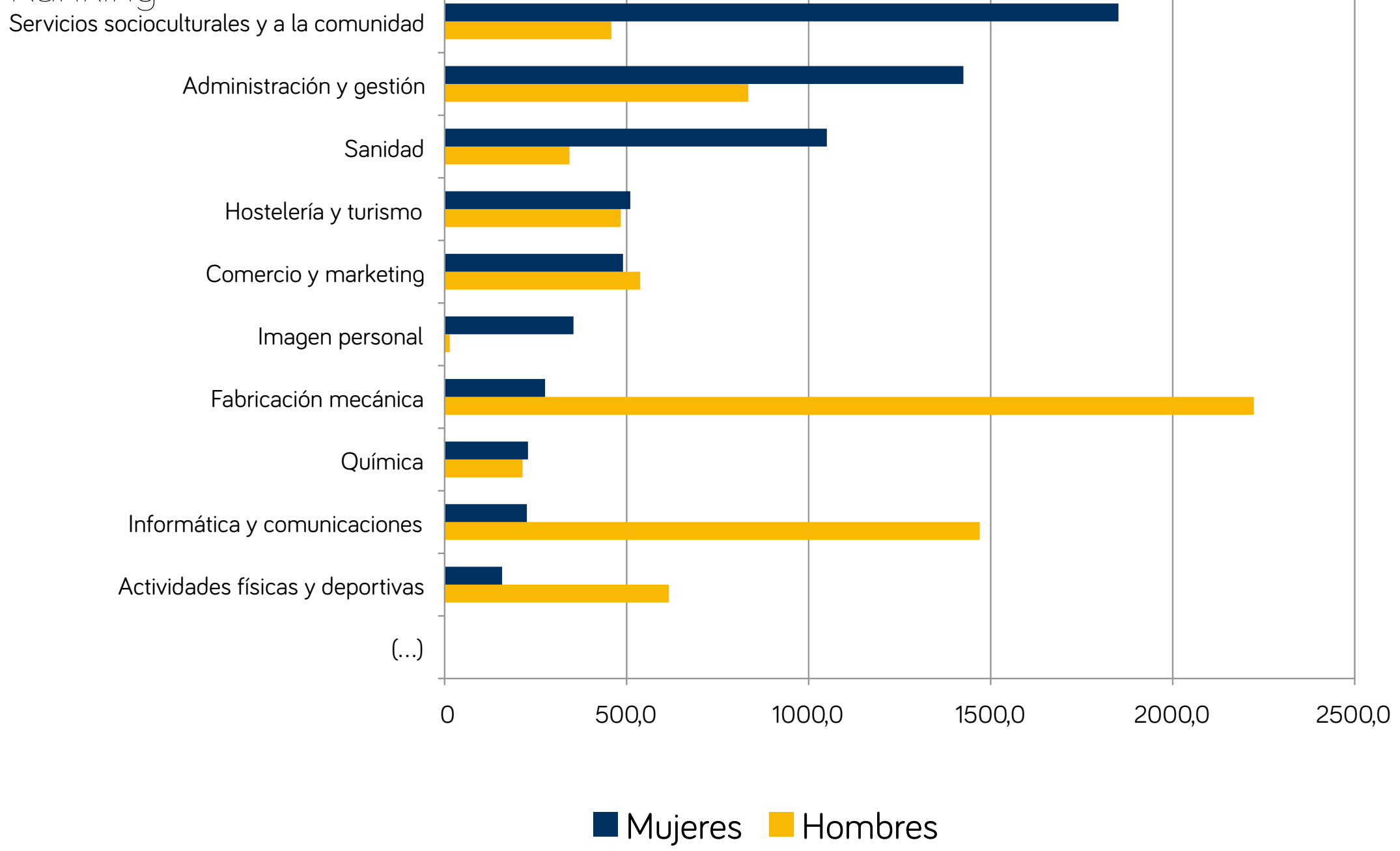
Eustat. Estadística de población en relación con la actividad.



# Población estudianta

Alumnado matriculado en formación profesional de grado superior y familia profesional (con más de 150 mujeres matriculadas), según sexo. 2015-16.

## Ranking



## Alumnado matriculado en FP

La elección formativa de la rama profesional muestra diferencias entre mujeres y hombres, tanto en el grado medio como en el grado superior, en el curso 2015-2016.

En el grado medio las familias profesionales elegidas frecuentemente por las mujeres y que los hombres apenas eligen son: la Sanitaria, Imagen personal y Servicios socioculturales y a la comunidad. Hay dos familias elegidas frecuentemente por las mujeres y también por hombres, y son Administración y gestión y Hostelería y turismo.

En el grado superior se repiten las opciones, aunque en otro orden: Servicios socioculturales y a la comunidad va en cabeza entre las mujeres. Las mujeres también eligen, en menor medida, algunas ramas con gran presencia masculina, como son Fabricación mecánica, Informática y comunicaciones y Actividades físicas y deportivas.



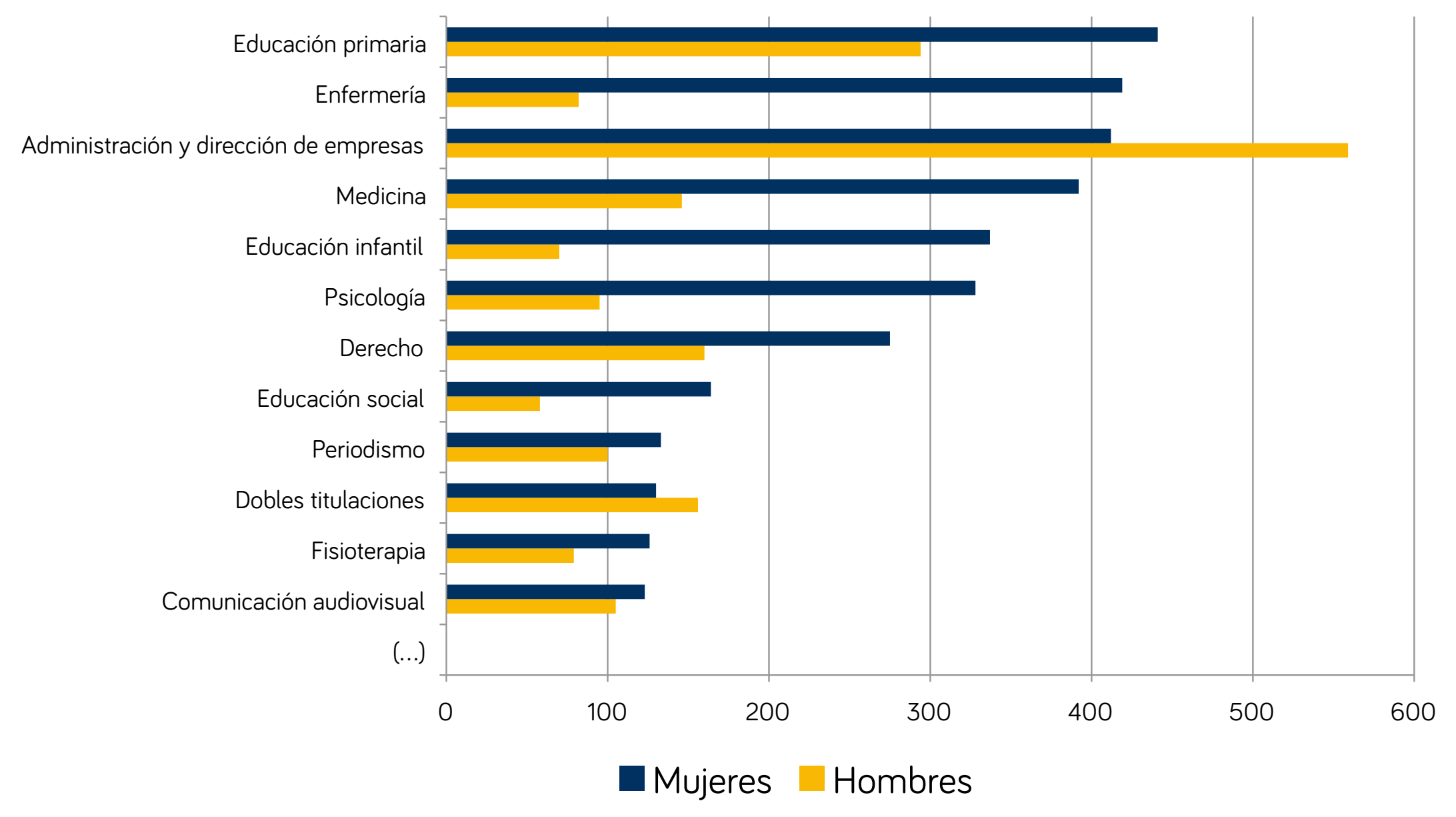
# Población estudianta

Alumnado que ha aprobado las pruebas de acceso a la Universidad del País Vasco por titulación preinscrita en primera opción y sexo (ranking con 120 o más mujeres inscritas). 2016. Ranking

## Alumnado preuniversitario

La elección de los estudios universitarios, una vez superada la selectividad, refleja diferencias entre mujeres y hombres.

Las mujeres apenas eligen ingeniería entre las primeras opciones, se inclinan por ciencias de la educación y ciencias de la salud, seguidas de ciencias sociales y jurídicas, según datos de 2016. La primera ingeniería en el ranking, con 79 mujeres preinscritas, es Ingeniería en tecnología industrial.



Eustat. Estadística universitaria.



# Población estudiante

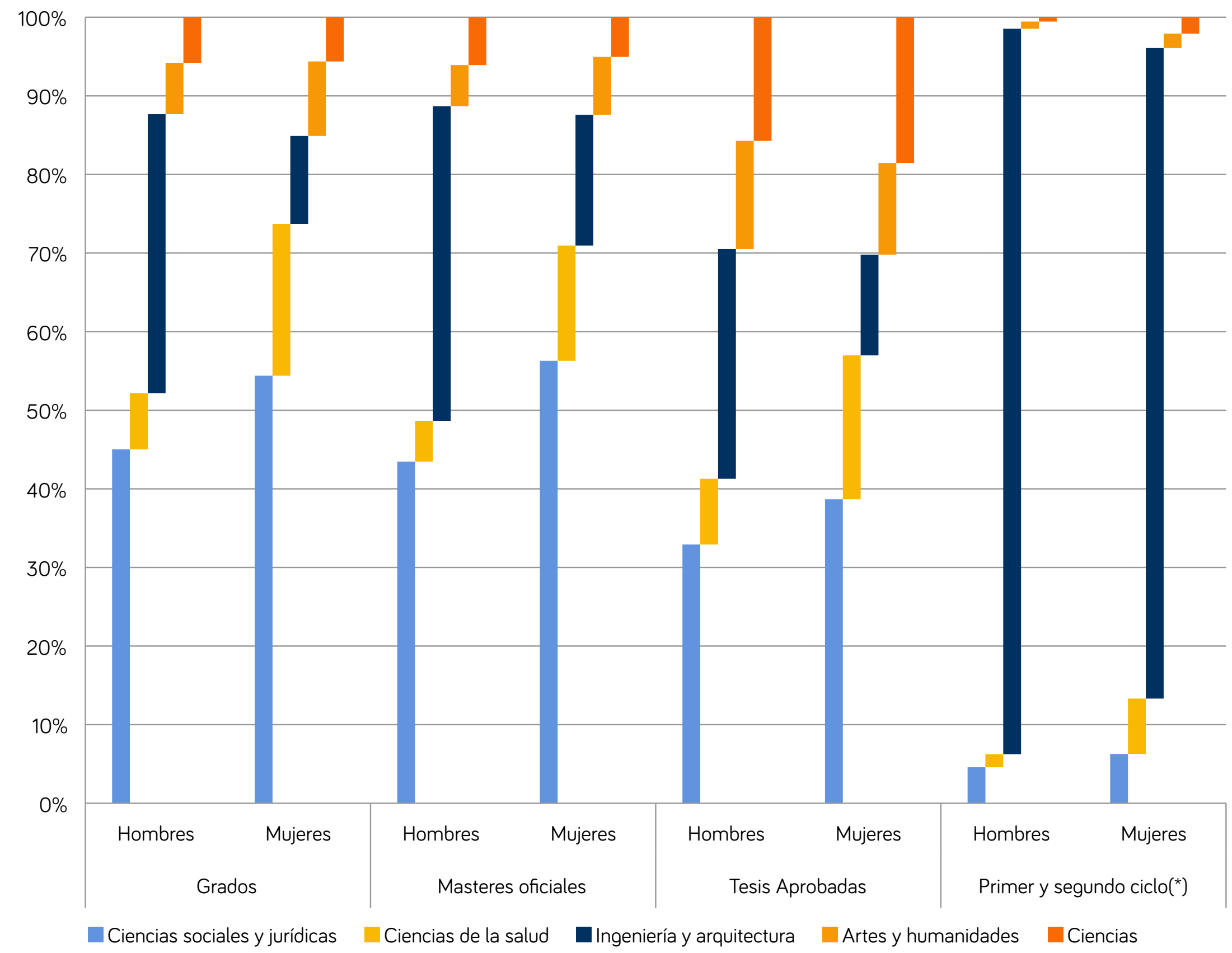
Alumnado que finalizó estudios en las universidades de la C.A. de Euskadi por rama, según el nivel de estudios y sexo. 2015/16. %

## Población universitaria

Las mujeres suponen el 53% de la población universitaria en el curso 2015/2016.

El alumnado de grado representa el 83,5% de la población universitaria. De cada 10 mujeres graduadas, 5 lo hicieron en ciencias sociales y jurídicas, 1,8 en ciencias de la salud y 1,6 en ingenierías, mientras que 4 de cada 10 hombres se graduaron en ingenierías y otros cuatro en ciencias sociales y jurídicas.

La edad media de las mujeres que se doctoraron en 2016 se sitúa en 37,5 años y la de los hombres en 39,2.



(\*) Diplomatura, Arquitectura o Ingeniería técnica. Licenciatura, Arquitectura o Ingeniería





# Resumen

El nivel de instrucción de mujeres y hombres se ha elevado en las últimas décadas, y las mujeres jóvenes tienen mayor nivel de instrucción que las más mayores, quienes con frecuencia se sitúan en los estudios primarios.

Actualmente hay más mujeres que finalizaron estudios universitarios que hombres, y más hombres que finalizaron estudios profesionales que mujeres. La diferente elección formativa de mujeres y hombres se hace notar pronto.

El abandono escolar prematuro ha sido y aún es mayor en los chicos que en las chicas. Las tasas de graduación en ESO y Bachiller así como en estudios universitarios son superiores en las mujeres, mientras que las tasas de graduación en Formación Profesional de ambos ciclos y también en diplomaturas e ingenierías técnicas son superiores en los hombres.

El ámbito de conocimiento también presenta diferencias:

Las familias profesionales elegidas frecuentemente por mujeres que los hombres apenas eligen son: la Sanitaria, Imagen personal y Servicios socioculturales y a la comunidad. Hay dos familias profesionales elegidas frecuentemente por las mujeres y también por hombres, como son Administración y gestión y Hostelería y turismo.

En la enseñanza universitaria, las mujeres apenas eligen ingeniería entre las primeras opciones tras la selectividad, se inclinan más por ciencias de la educación y ciencias de la salud, seguidas de ciencias sociales y jurídicas, según datos de 2016.

De cada 10 mujeres universitarias graduadas, cinco lo hicieron en ciencias sociales y jurídicas mientras que de cada diez hombres universitarios graduados cuatro lo fueron en ingenierías y cuatro en ciencias sociales y jurídicas.



## Fuente de los gráficos e imágenes

**Población de 10 y más años de la C.A. de Euskadi por el nivel de instrucción según el sexo. 01/01/2016. %**  
**Población de 20 a 64 años no estudiante de la C.A. de Euskadi por estudios realizados, según edad y sexo. 2016.**  
**Tasas de escolaridad en la C.A. de Euskadi por edad (años alternos) y nivel de enseñanza (%). 2015/16.**  
**Tasa de abandono educativo prematuro entre la población de 18 a 24 años en la C.A. de Euskadi por sexo. 2000-2014.%**  
**Alumnado matriculado en formación profesional de grado superior y familia profesional (ranking con más de 150 mujeres matriculadas), según sexo. 2015-16. Rangking.**  
**Alumnado que ha aprobado las pruebas de acceso a la Universidad del País Vasco por titulación preinscrita en primera opción y sexo (ranking con 100 o más mujeres inscritas). 2016 Ranking.**  
**Alumnado que finalizó estudios en las universidades de la C.A. de Euskadi por rama, según el nivel de estudios y sexo. 2015/16. %**

Eustat. Estadística Municipal de educación  
 Eustat. Estadística Municipal de educación  
 Eustat. Estadística de la actividad escolar.  
 Eustat. Estadística de población en relación con la actividad.  
 Eustat. Estadística de la actividad escolar.  
 Eustat. Estadística universitaria.  
 Eustat. Estadística universitaria.